


Enero 2009

CONSTRUCCIÓN NAVAL
BOLETÍN INFORMATIVO TRIMESTRAL



GERENCIA DEL SECTOR NAVAL
MINISTERIO DE INDUSTRIA TURISMO Y
COMERCIO

NIPO 414-01-001-3

ÍNDICE

INFORMACIÓN NACIONAL

1. Actividad Sectorial

- 1.1 Actividad Contractual
- 1.2 Actividad Productiva

2. Actividad Contractual

- 2.1 Resumen
- 2.2 Nuevos Contratos por Tipos de Buques
- 2.3 Cartera de Pedidos por Tipos de Buques
- 2.4 Contratación Mensual
- 2.5 Cartera de Pedidos Trimestral
- 2.6 Nuevos Contratos por Astilleros
- 2.7 Cartera de Pedidos por Astilleros

3. Actividad Productiva

1.- ACTIVIDAD SECTORIAL

Año 2008

1.1 ACTIVIDAD CONTRACTUAL

NUEVOS CONTRATOS	año 2008			año 2007			Variación %	
	Nº	GT	CGT	Nº	GT	CGT	GT	CGT
Nacionales	30	80.137	131.553	23	102.156	128.423	-22%	2%
- Mercantes	30	80.137	131.553	21	101.476	125.413	-21%	5%
- Pesqueros	0	0	0	2	680	3.010	-100%	-100%
Exportacion	45	140.185	232.042	56	280.475	399.196	-50%	-42%
- Mercantes	43	139.475	228.961	53	276.645	388.204	-50%	-41%
- Pesqueros	2	710	3.081	3	3.830	10.992		
TOTAL	75	220.322	363.595	79	382.631	527.619	-42%	-31%
- Mercantes	73	219.612	360.514	74	378.121	513.617	-42%	-30%
- Pesqueros	2	710	3.081	5	4.510	14.002	-84%	-78%
CARTERA DE PEDIDOS	A 31/12/08			A 31/12/07			Variación %	
	Nº	GT	CGT	Nº	GT	CGT	GT	CGT
Nacionales	48	208.137	268.018	44	257.073	305.808	-19%	-12%
- Mercantes	48	208.137	268.018	44	257.073	305.808	-19%	-12%
- Pesqueros	0	0	0	0	0	0	0%	0%
Exportacion	105	558.690	784.787	97	558.242	748.377	0%	5%
- Mercantes	102	555.579	775.900	95	555.391	740.734	0%	5%
- Pesqueros	3	3.111	8.887	2	2.851	7.643	9%	16%
TOTAL	153	766.827	1.052.805	141	815.315	1.054.185	-6%	0%
- Mercantes	150	763.716	1.043.918	139	812.464	1.046.542	-6%	0%
- Pesqueros	3	3.111	8.887	2	2.851	7.643	9%	16%

1.2. ACTIVIDAD PRODUCTIVA

	año 2008			año 2007			Variación %	
	Nº	GT	CGT	Nº	GT	CGT	GT	CGT
PUESTAS DE QUILLA	74	331.008	469.303	73	337.197	460.100	-2%	2%
- Nacional	27	82.786	103.505	25	88.855	138.817	-7%	-25%
- Exportacion	47	248.222	365.798	48	248.342	321.283	0%	14%
BOTADURAS	61	293.744	401.133	69	215.236	327.861	36%	22%
- Nacional	21	55.549	94.942	30	78.959	127.374	-30%	-25%
- Exportacion	40	238.195	306.191	39	136.277	200.487	75%	53%
ENTREGAS (Pruebas Of.)	62	238.437	342.849	64	252.311	347.753	-5%	-1%
- Nacional	25	99.330	148.287	26	60.998	105.972	63%	40%
- Exportacion	37	139.107	194.562	38	191.313	241.781	-27%	-20%
INDICE DE ACTIVIDAD								
Actividad Ponderada (1)		289.233	403.605		254.995	365.894	13%	10%

(1) Actividad Ponderada = (Q+2B+E) / 4; donde Q = Puestas de Quilla, B = Botaduras, E = Entregas.

2.- ACTIVIDAD CONTRACTUAL

Año 2008

2.1 RESUMEN

ASTILLEROS	Nuevos Contratos			Cartera de Pedidos		
	Nº	GT	CGT	Nº	GT	CGT
A. Armón	19	9.899	41.818	25	12.994	54.717
A. Armón Vigo	5	8.278	20.776	4	7.828	18.939
A. Gondán	3	2.664	9.175	7	11.054	29.006
A. Huelva	0	0	0	4	37.340	46.690
A. J. Valiña	0	0	0	0	0	0
M.Cíes	3	3.176	9.687	4	4.546	13.738
A. Murueta	7	26.692	38.100	8	29.262	44.428
A. Zamacona Pasaia	4	4.242	13.442	12	11.812	37.787
Auxnaval	4	716	4.588	3	537	3.441
A. Ría de Avilés	2	1.016	4.306	2	1.016	4.306
F. Cardama	2	1.930	4.914	2	1.930	4.914
A. Zamacona	0	0	0	8	24.240	48.948
Balenciaga	8	7.220	24.836	12	16.521	46.244
C. N. Freire	3	18.687	30.887	8	22.753	44.442
F. Vulcano	0	0	0	3	54.346	56.401
F. N. Marín	0	0	0	3	12.428	29.160
H. J. Barreras	3	79.905	81.630	10	160.443	185.707
Metalships & Docks	1	8.600	12.652	4	39.000	54.594
Naval Gijón	0	0	0	1	10.750	10.474
U.N. Valencia	8	6.115	21.899	18	11.767	45.052
Factorias Juliana	0	0	0	5	38.028	53.387
C.N.N. Sestao	1	33.300	29.287	4	160.198	130.887
A. Sevilla	2	7.882	15.598	4	38.548	47.431
PRIVADOS	75	220.322	363.595	151	707.341	1.010.693
Navantia - P. Real - S.Fernando	0	0	0	2	59.486	42.112
PUBLICOS	0	0	0	2	59.486	42.112
TOTAL SECTOR	75	220.322	363.595	153	766.827	1.052.805

2.2 NUEVOS CONTRATOS POR TIPOS DE BUQUES

Año 2008

TIPOS DE BUQUES	Nacional			Exportacion			Total		
	Nº	GT	CGT	Nº	GT	CGT	Nº	GT	CGT
1	0	0	0	0	0	0	0	0	0
2	0	0	0	0	0	0	0	0	0
3	1	1.590	3.207	0	0	0	1	1.590	3.207
4	0	0	0	0	0	0	0	0	0
5	0	0	0	0	0	0	0	0	0
6	0	0	0	4	11.992	18.888	4	11.992	18.888
7	0	0	0	0	0	0	0	0	0
8	0	0	0	3	14.700	19.212	3	14.700	19.212
9	0	0	0	0	0	0	0	0	0
10	0	0	0	0	0	0	0	0	0
11	0	0	0	0	0	0	0	0	0
12	0	0	0	0	0	0	0	0	0
13	2	59.514	60.022	1	1.200	3.071	3	60.714	63.093
14	0	0	0	0	0	0	0	0	0
15	0	0	0	2	710	3.081	2	710	3.081
16	27	19.033	68.324	35	111.583	187.790	62	130.616	256.114
TOTAL	30	80.137	131.553	45	140.185	232.042	75	220.322	363.595

2.3 CARTERA DE PEDIDOS POR TIPOS DE BUQUES

A 31/12/08

TIPOS DE BUQUES	Nacional			Exportacion			Total		
	Nº	GT	CGT	Nº	GT	CGT	Nº	GT	CGT
1	0	0	0	0	0	0	0	0	0
2	0	0	0	0	0	0	0	0	0
3	1	1.590	3.207	3	50.040	52.364	4	51.630	55.571
4	1	8.228	7.091	0	0	0	1	8.228	7.091
5	0	0	0	0	0	0	0	0	0
6	0	0	0	6	41.392	43.976	6	41.392	43.976
7	0	0	0	0	0	0	0	0	0
8	0	0	0	4	25.450	29.686	4	25.450	29.686
9	2	59.486	42.112	0	0	0	2	59.486	42.112
10	0	0	0	0	0	0	0	0	0
11	0	0	0	0	0	0	0	0	0
12	0	0	0	0	0	0	0	0	0
13	5	113.760	121.259	2	17.166	22.360	7	130.926	143.619
14	0	0	0	1	4.228	13.174	1	4.228	13.174
15	0	0	0	3	3.111	8.887	3	3.111	8.887
16	39	25.073	94.349	86	417.303	614.340	125	442.376	708.689
TOTAL	48	208.137	268.018	105	558.690	784.787	153	766.827	1.052.805

Nota: Para Tipos de buques ver ANEXO

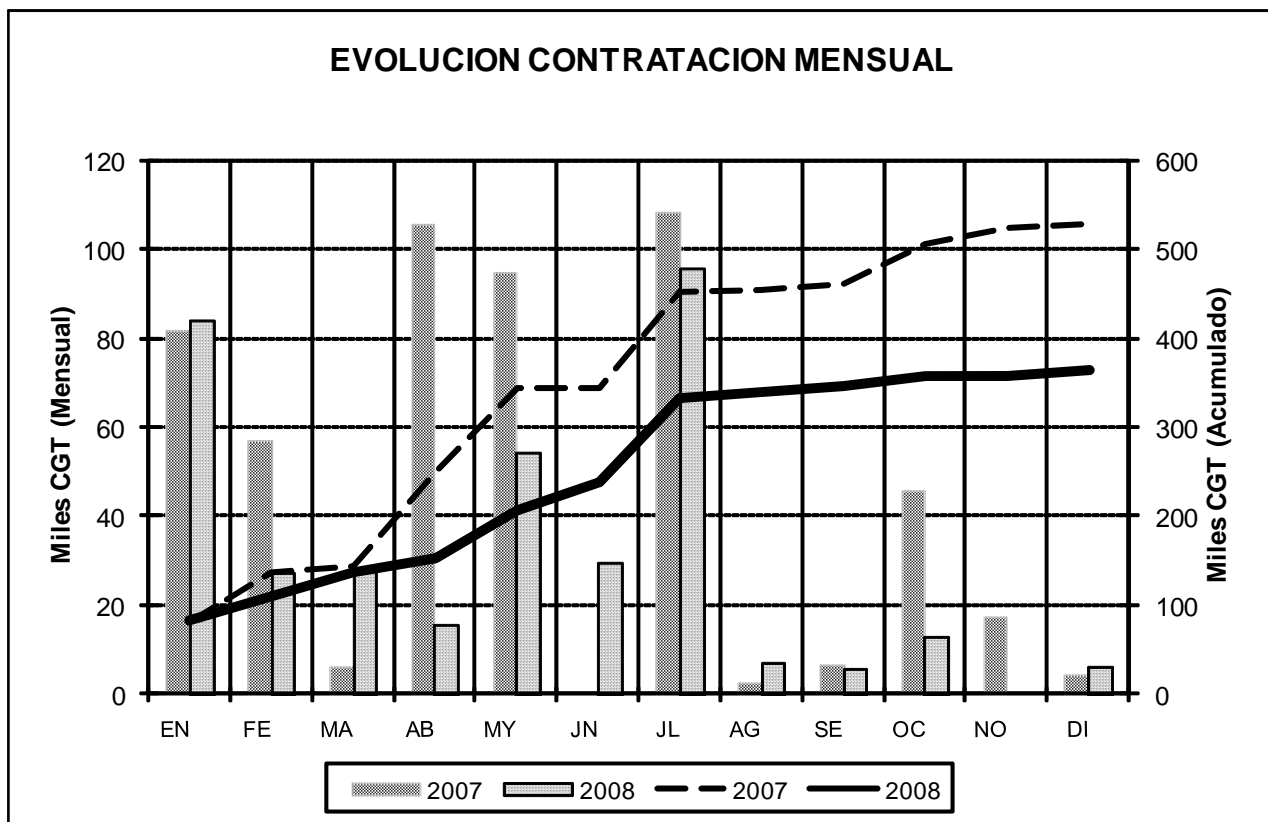
2.4 CONTRATACION MENSUAL – CGT

2007	Enero	Febrero	Marzo	Abril	Mayo	Junio
Mes	81.515	56.651	6.026	105.161	94.676	0
Acumulado	81.515	138.166	144.192	249.353	344.029	344.029

2007	Julio	Agosto	Septiembre	Octubre	Noviembre	Diciembre
Mes	108.259	2.160	6.328	45.312	17.392	4.139
Acumulado	452.288	454.448	460.776	506.088	523.480	527.619

2008	Enero	Febrero	Marzo	Abril	Mayo	Junio
Mes	83.878	26.983	27.584	15.521	53.933	29.287
Acumulado	83.878	110.861	138.445	153.966	207.899	237.186

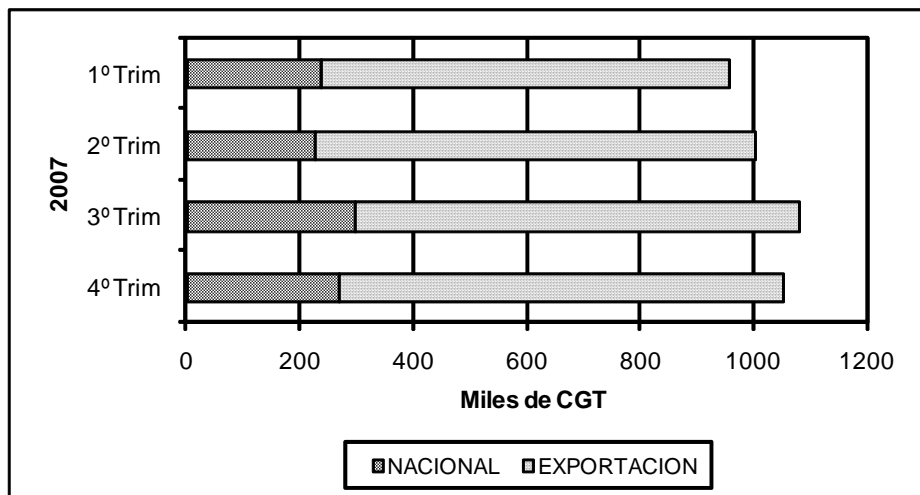
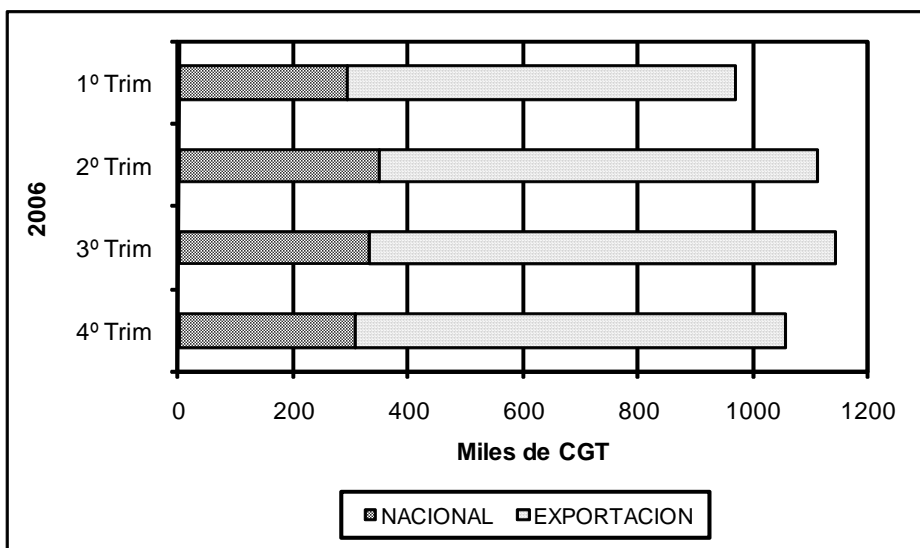
2008	Julio	Agosto	Septiembre	Octubre	Noviembre	Diciembre
Mes	95.684	6.805	5.334	12.652	0	5.934
Acumulado	332.870	339.675	345.009	357.661	357.661	363.595



2.5 CARTERA DE PEDIDOS TRIMESTRAL – CGT

2007	1º Trim	2º Trim	3º Trim	4º Trim
NACIONAL	291.468	349.324	330.382	305.808
EXPORTACION	676.194	758.673	808.899	748.377
TOTAL	967.662	1.107.997	1.139.281	1.054.185

2008	1º Trim	2º Trim	3º Trim	4º Trim
NACIONAL	237.279	226.929	297.757	268.018
EXPORTACION	718.411	775.393	782.850	784.787
TOTAL	955.690	1.002.322	1.080.607	1.052.805



NOTA (Apartado 2):
Fuente: Gerencia del Sector Naval

2.6 NUEVOS CONTRATOS POR ASTILLEROS

ASTILLEROS ARMON, S.A.

Nº de Const.	TIPO OCDE	ARMADOR	PAIS	GT	CGT	TPM
C-670	16	REMOLQUES UNIDOS, S.A.	España	336	1.696	0
C-671	16	REMOLQUES UNIDOS, S.A.	España	336	1.696	0
C-673	16	UNIE VAN REDDING-EN SLEEPDIENST NV	Belgica	600	2.428	
C-674	16	UNIE VAN REDDING-EN SLEEPDIENST NV	Belgica	600	2.428	
C-675	16	UNIE VAN REDDING-EN SLEEPDIENST NV	Belgica	600	2.428	
C-676	16	UNIE VAN REDDING-EN SLEEPDIENST NV	Belgica	600	2.428	
C-677	16	RIMORCHIATORI RIUNITI, SPA	Italia	600	2.428	
C-680	16	REMOLCADORES IBAIZABAL	España	428	1.969	
C-681	16	REMOLCADORES IBAIZABAL	España	428	1.969	
C-682	16	ULTRAMAR LDA	Portugal	473	2.094	
C-684	16	ULTRAMAR LDA	Portugal	554	2.311	
C-686	16	REMOLQUES GIJONESES	España	784	2.866	
C-687	16	REMOLQUES GIJONESES	España	784	2.866	
C-688	16	REMOLQUES UNIDOS, S.A.	España	428	1.969	
C-689	16	REMOLQUES UNIDOS, S.A.	España	336	1.696	0
C-690	16	FAIRPLAY	Alemania	308	1.606	
C-691	16	FAIRPLAY	Alemania	308	1.606	
C-692	16	REMOLCADORES IBAIZABAL	España	698	2.667	
C-693	16	SERTOSA NORTE, S.A.	España	698	2.667	
19	Buques		TOTAL.....	9.899	41.818	0

ASTILLEROS ARMON VIGO

Nº de Const.	TIPO OCDE	ARMADOR	PAIS	GT	CGT	TPM
C-061	16	MAPA	España	2.946	6.512	
C-071	15	NEIL MINIHANE	Irlanda	450	1.837	
C-072	16	MOSS MARITIME	Noruega	2.597	6.022	
C-074	15	NEIL MINIHANE	Irlanda	260	1.244	
C-077	16	MT BALTIC BEEREEDERUNGS-GmbH	Alemania	2.025	5.161	
5	Buques		TOTAL.....	8.278	20.776	

ASTILLEROS GONDAN, S.A.

Nº de Const.	TIPO OCDE	ARMADOR	PAIS	GT	CGT	TPM
C-436	16	EMEX, S.A.	España	722	2.723	
C-447	16	BOREAS SHIPPING LTD	R.Unido	640	2.527	
C-452	16	MINISTERIO DE INTERIOR	España	1.302	3.925	
3	Buques		TOTAL.....	2.664	9.175	

ASTILLEROS M. CÍES S.L.

Nº de Const.	TIPO OCDE	ARMADOR	PAIS	GT	CGT	TPM
C-114	16	INSTITUTO ESPAÑOL DE OCEANOGRAFÍA	España	988	3.308	
C-117	13	GOBIERNO SUECO	Suecia	1.200	3.071	
C-91	16	INSTITUTO ESPAÑOL DE OCEANOGRAFÍA	España	988	3.308	
3	Buques		TOTAL.....	3.176	9.687	

ASTILLEROS MURUETA, S.A.

Nº de Const.	TIPO OCDE	ARMADOR	PAIS	GT	CGT	TPM
C-284	6	ARKLOW SHIPPING	Irlanda	2.998	4.722	
C-285	6	ARKLOW SHIPPING	Irlanda	2.998	4.722	
C-286	6	ARKLOW SHIPPING	Irlanda	2.998	4.722	
C-287	6	ARKLOW SHIPPING	Irlanda	2.998	4.722	
C-288	8	NAVESCO	Colombia	4.900	6.404	7.850
C-289	8	NAVESCO	Colombia	4.900	6.404	7.850
C-290	8	NAVESCO	Colombia	4.900	6.404	7.850
7	Buques		TOTAL.....	26.692	38.100	23.550

ASTILLEROS ZAMACONA PASAIA, S.L.

Nº de Const.	TIPO OCDE	ARMADOR	PAIS	GT	CGT	TPM
C-677	16	VROON OFFSHORE SERVICES LTD	R.Unido	1.536	4.348	970
C-678	16	VROON OFFSHORE SERVICES LTD	R.Unido	1.536	4.348	970
C-686	16	SVITZER	Dinamarca	728	2.737	
C-700	16	RIMORCHIATORI RIUNITI, S.p.A.	Italia	442	2.009	
4	Buques		TOTAL.....	4.242	13.442	1.940

AUXILIAR NAVAL DEL PRINCIPADO

Nº de Const.	TIPO OCDE	ARMADOR	PAIS	GT	CGT	TPM
aux-094	16	SASEMAR	España	179	1.147	
aux-095	16	SASEMAR	España	179	1.147	
aux-096	16	SASEMAR	España	179	1.147	
aux-097	16	SASEMAR	España	179	1.147	
4	Buques		TOTAL.....	716	4.588	

ASTILLEROS RIA DE AVILES, S.L.

Nº de Const.	TIPO OCDE	ARMADOR	PAIS	GT	CGT	TPM
C-122	16	RIMORCHIATORI LAZIALI SPA	Italia	696	2.662	
C-123	16	ZUEITINA OIL COMPANY	Libia	320	1.644	
2	Buques		TOTAL.....	1.016	4.306	

F.CARDAMA, S.A. ASTILLEROS Y VARADEROS

Nº de Const.	TIPO OCDE	ARMADOR	PAIS	GT	CGT	TPM
C-206	3	SERTOSA NORTE, S.A.	España	1.590	3.207	
C-230	16	EMPRESA PORTUARIA DO LOBITO, E.P.	Angola	340	1.707	
2	Buques		TOTAL.....	1.930	4.914	

BALENCIAGA S.A.

Nº de Const.	TIPO OCDE	ARMADOR	PAIS	GT	CGT	TPM
C-401	16	ADNOC	UAE	680	2.624	
C-402	16	ADNOC	UAE	680	2.624	
C-403	16	ADNOC	UAE	680	2.624	
C-404	16	ADNOC	UAE	680	2.624	
C-438	16	GEORGE CRAIG GROUP LTD	Reino Unido	1.125	3.585	
C-439	16	GEORGE CRAIG GROUP LTD	Reino Unido	1.125	3.585	
C-440	16	GEORGE CRAIG GROUP LTD	Reino Unido	1.125	3.585	
C-441	16	GEORGE CRAIG GROUP LTD	Reino Unido	1.125	3.585	
8	Buques		TOTAL.....	7.220	24.836	

C. N. FREIRE, S.A.

Nº de Const.	TIPO OCDE	ARMADOR	PAIS	GT	CGT	TPM
C-701	16	VOLSTAD SHIPPING AS	Noruega	4.319	8.255	
C-702	16	SEA 4 AS	Noruega	7.184	11.316	
C-703	16	SEA 4 AS	Noruega	7.184	11.316	
3	Buques		TOTAL.....	18.687	30.887	

H. J. BARRERAS, S.A.

Nº de Const.	TIPO OCDE	ARMADOR	PAIS	GT	CGT	TPM
C-1664	16	OSTENSJO REDERI A.S.	Noruega	20.391	21.608	7.500
C-1666	13	NAVIERA ARMAS, S.A.	España	29.757	30.011	
C-1667	13	NAVIERA ARMAS, S.A.	España	29.757	30.011	
3	Buques		TOTAL.....	79.905	81.630	7.500

METALSHIPS & DOCKS

Nº de Const.	TIPO OCDE	ARMADOR	PAIS	GT	CGT	TPM
C-292	16	MERMAID OFFSHORE SERVICES LTD	Tailandia	8.600	12.652	
1	Buques		TOTAL.....	8.600	12.652	

UNION NAVAL VALENCIA, S.A.

Nº de Const.	TIPO OCDE	ARMADOR	PAIS	GT	CGT	TPM
C-473	16	REMOLCADORES BOLUDA, S.A.	España	499	2.166	0
C-474	16	REMOLCADORES BOLUDA, S.A.	España	499	2.166	0
C-477	16	ARTIC SHIPPING, S.A.	España	369	1.796	
C-478	16	ARTIC SHIPPING, S.A.	España	369	1.796	
C-479	16	SCHIFFER MARITIME, S.A.	España	1.643	4.534	
C-484	16	SASEMAR	España	912	3.147	
C-485	16	SASEMAR	España	912	3.147	
C-486	16	SASEMAR	España	912	3.147	
8	Buques		TOTAL.....	6.115	21.899	0

C.N.N. SESTAO

Nº de Const.	TIPO OCDE	ARMADOR	PAIS	GT	CGT	TPM
C-335	16	JAN DE NUL GROUP	Luxemburgo	33.300	29.287	52.000
1	Buques		TOTAL.....	33.300	29.287	52.000

ASTILLEROS DE SEVILLA, S.A.

Nº de Const.	TIPO OCDE	ARMADOR	PAIS	GT	CGT	TPM
C-008	16	EDT OFFSHORE LTD	Chipre	3.941	7.799	4.700
C-009	16	EDT OFFSHORE LTD	Chipre	3.941	7.799	4.700
2	Buques		TOTAL.....	7.882	15.598	9.400

2.7 CARTERA DE PEDIDOS POR ASTILLEROS

ASTILLEROS ARMON, S.A.

Nº de Const.	TIPO OCDE	ARMADOR	PAIS	GT	CGT	TPM
C-576	15	SOCIETE PECHERIE SAHARIENNE DE	Marruecos	281	1.315	0
C-653	16	PPDO. DE ASTURIAS	España	289	1.544	0
C-656	16	SERTOSA NORTE, S.L.	España	784	2.866	
C-661	16	UNIE VAN REDDING-EN SLEEPDIENST NV	Bélgica	490	2.141	
C-662	16	UNIE VAN REDDING-EN SLEEPDIENST NV	Bélgica	490	2.141	
C-669	16	FAIRPLAY	Alemania	600	2.428	0
C-671	16	REMOLQUES UNIDOS, S.A.	España	336	1.696	0
C-673	16	UNIE VAN REDDING-EN SLEEPDIENST NV	Belgica	600	2.428	
C-674	16	UNIE VAN REDDING-EN SLEEPDIENST NV	Belgica	600	2.428	
C-675	16	UNIE VAN REDDING-EN SLEEPDIENST NV	Belgica	600	2.428	
C-676	16	UNIE VAN REDDING-EN SLEEPDIENST NV	Belgica	600	2.428	
C-677	16	RIMORCHIATORI RIUNITI, SPA	Italia	600	2.428	
C-679	16	OCEAN SRL	Italia	497	2.160	
C-680	16	REMOLCADORES IBAIZABAL	España	428	1.969	
C-681	16	REMOLCADORES IBAIZABAL	España	428	1.969	
C-682	16	ULTRAMAR LDA	Portugal	473	2.094	
C-684	16	ULTRAMAR LDA	Portugal	554	2.311	
C-686	16	REMOLQUES GIJONESES	España	784	2.866	
C-687	16	REMOLQUES GIJONESES	España	784	2.866	
C-688	16	REMOLQUES UNIDOS, S.A.	España	428	1.969	
C-689	16	REMOLQUES UNIDOS, S.A.	España	336	1.696	0
C-690	16	FAIRPLAY	Alemania	308	1.606	
C-691	16	FAIRPLAY	Alemania	308	1.606	
C-692	16	REMOLCADORES IBAIZABAL	España	698	2.667	
C-693	16	SERTOSA NORTE, S.A.	España	698	2.667	
25	Buques		TOTAL.....	12.994	54.717	0

ASTILLEROS ARMON VIGO

Nº de Const.	TIPO OCDE	ARMADOR	PAIS	GT	CGT	TPM
C-061	16	MAPA	España	2.946	6.512	
C-072	16	MOSS MARITIME	Noruega	2.597	6.022	
C-074	15	NEIL MINIHANE	Irlanda	260	1.244	
C-077	16	MT BALTIC BEEREEDERUNGS-GmbH	Alemania	2.025	5.161	
4	Buques		TOTAL.....	7.828	18.939	

ASTILLEROS GONDAN, S.A.

Nº de Const.	TIPO OCDE	ARMADOR	PAIS	GT	CGT	TPM
C-430	16	EUROMARINE INDUSTRIES INC.	Inglaterra	3.000	6.585	0
C-436	16	EMEX, S.A.	España	722	2.723	
C-443	16	EDDA SUPPLY SHIPS UK LTD	R. Unido	3.950	7.810	4.000
C-445	16	FRATELLI NERI SPA	Italia	720	2.718	0
C-446	16	FRATELLI NERI SPA	Italia	720	2.718	0
C-447	16	BOREAS SHIPPING LTD	R.Unido	640	2.527	
C-452	16	MINISTERIO DE INTERIOR	España	1.302	3.925	
7	Buques		TOTAL.....	11.054	29.006	4.000

ASTILLEROS DE HUELVA, S.A.

Nº de Const.	TIPO OCDE	ARMADOR	PAIS	GT	CGT	TPM
C-821	6	SEATRUCK FERRIES LTD	Reino Unido	14.700	12.544	3.800
C-827	3	MARITTIMA ETNEA	Italia	10.240	13.488	12.500
C-845	16	SSDV SHIPPING CO.	Irlanda	6.200	10.329	6.500
C-846	16	SSDV SHIPPING CO.	Irlanda	6.200	10.329	6.500
4	Buques		TOTAL.....	37.340	46.690	29.300

ASTILLEROS M. CÍES S.L.

Nº de Const.	TIPO OCDE	ARMADOR	PAIS	GT	CGT	TPM
C-114	16	INSTITUTO ESPAÑOL DE OCEANOGRAFÍA	España	988	3.308	
C-115	16	SECRETARIA DE PESCA DANESA	Dinamarca	1.370	4.051	
C-117	13	GOBIERNO SUECO	Suecia	1.200	3.071	
C-91	16	INSTITUTO ESPAÑOL DE OCEANOGRAFÍA	España	988	3.308	
4	Buques		TOTAL.....	4.546	13.738	

ASTILLEROS MURUETA, S.A.

Nº de Const.	TIPO OCDE	ARMADOR	PAIS	GT	CGT	TPM
C-283	15	SEA BREEZE VENTURES LTD.	Belice	2.570	6.328	2.230
C-284	6	ARKLOW SHIPPING	Irlanda	2.998	4.722	
C-285	6	ARKLOW SHIPPING	Irlanda	2.998	4.722	
C-286	6	ARKLOW SHIPPING	Irlanda	2.998	4.722	
C-287	6	ARKLOW SHIPPING	Irlanda	2.998	4.722	
C-288	8	NAVESCO	Colombia	4.900	6.404	7.850
C-289	8	NAVESCO	Colombia	4.900	6.404	7.850
C-290	8	NAVESCO	Colombia	4.900	6.404	7.850
8	Buques		TOTAL.....	29.262	44.428	25.780

ASTILLEROS ZAMACONA PASAIA, S.L.

Nº de Const.	TIPO OCDE	ARMADOR	PAIS	GT	CGT	TPM
C-653	16	REMOLQUES Y SERVICIOS MARITIMOS	España	324	1.657	96
C-673	16	VROON OFFSHORE SERVICES LTD	R.Unido	1.536	4.348	
C-674	16	VROON OFFSHORE SERVICES LTD	R.Unido	1.536	4.348	
C-675	16	VROON OFFSHORE SERVICES LTD	R.Unido	1.536	4.348	
C-676	16	VROON OFFSHORE SERVICES LTD	R.Unido	1.536	4.348	
C-677	16	VROON OFFSHORE SERVICES LTD	R.Unido	1.536	4.348	970
C-678	16	VROON OFFSHORE SERVICES LTD	R.Unido	1.536	4.348	970
C-681	16	DUBLIN PORT COMPANY	Irlanda	273	1.490	125
C-682	16	DUBLIN PORT COMPANY	Irlanda	273	1.490	125
C-683	16	SVITZER SVERIGE A/B	Suecia	556	2.316	225
C-686	16	SVITZER	Dinamarca	728	2.737	
C-700	16	RIMORCHIATORI RIUNITI, S.p.A.	Italia	442	2.009	
12	Buques		TOTAL.....	11.812	37.787	2.511

AUXILIAR NAVAL DEL PRINCIPADO

Nº de Const.	TIPO OCDE	ARMADOR	PAIS	GT	CGT	TPM
aux-095	16	SASEMAR	España	179	1.147	
aux-096	16	SASEMAR	España	179	1.147	
aux-097	16	SASEMAR	España	179	1.147	
3	Buques		TOTAL.....	537	3.441	

ASTILLEROS RIA DE AVILES, S.L.

Nº de Const.	TIPO OCDE	ARMADOR	PAIS	GT	CGT	TPM
C-122	16	RIMORCHIATORI LAZIALI SPA	Italia	696	2.662	
C-123	16	ZUEITINA OIL COMPANY	Libia	320	1.644	
2	Buques		TOTAL.....	1.016	4.306	

F.CARDAMA, S.A. ASTILLEROS Y VARADEROS

Nº de Const.	TIPO OCDE	ARMADOR	PAIS	GT	CGT	TPM
C-206	3	SERTOSA NORTE, S.A.	España	1.590	3.207	
C-230	16	EMPRESA PORTUARIA DO LOBITO, E.P.	Angola	340	1.707	
2	Buques		TOTAL.....	1.930	4.914	

ASTILLEROS ZAMACONA, S.A.

Nº de Const.	TIPO OCDE	ARMADOR	PAIS	GT	CGT	TPM
C-649	16	VIKING OFFSHORE SERVICES	Reino Unido	1.550	4.373	1.550
C-650	16	VIKING OFFSHORE SERVICES	Reino Unido	1.550	4.373	1.550
C-661	16	REBARSA	España	370	1.799	210
C-662	16	REBARSA	España	370	1.799	210
C-667	16	TRANS VIKING AB	Suecia	5.100	9.151	
C-668	16	TRANS VIKING AB	Suecia	5.100	9.151	
C-669	16	TRANS VIKING AB	Suecia	5.100	9.151	
C-670	16	TRANS VIKING AB	Suecia	5.100	9.151	
8	Buques		TOTAL.....	24.240	48.948	3.520

BALENCIAGA S.A.

Nº de Const.	TIPO OCDE	ARMADOR	PAIS	GT	CGT	TPM
C-395	16	REMOLCADORES DE PUERTO Y ALTURA, S.A.	España	466	2.076	0
C-400	16	ADAMS CHALLENGE LTD.	R. Unido	3.980	7.847	0
C-401	16	ADNOC	UAE	680	2.624	
C-402	16	ADNOC	UAE	680	2.624	
C-403	16	ADNOC	UAE	680	2.624	
C-404	16	ADNOC	UAE	680	2.624	
C-436	16	GEORGE CRAIG GROUP LTD	Reino Unido	2.955	6.524	0
C-437	16	GEORGE CRAIG GROUP LTD	Reino Unido	1.900	4.961	
C-438	16	GEORGE CRAIG GROUP LTD	Reino Unido	1.125	3.585	
C-439	16	GEORGE CRAIG GROUP LTD	Reino Unido	1.125	3.585	
C-440	16	GEORGE CRAIG GROUP LTD	Reino Unido	1.125	3.585	
C-441	16	GEORGE CRAIG GROUP LTD	Reino Unido	1.125	3.585	
12	Buques		TOTAL.....	16.521	46.244	0

C. N. FREIRE, S.A.

Nº de Const.	TIPO OCDE	ARMADOR	PAIS	GT	CGT	TPM
C-647	16	SOCIETE DE REMORQUAGE LOUIS THOMAS	Francia	266	1.466	
C-653	16	SVITZER WIJSMULLER	Dinamarca	500	2.168	
C-654	16	SVITZER WIJSMULLER	Dinamarca	500	2.168	
C-655	16	SVITZER WIJSMULLER	Dinamarca	500	2.168	
C-700	16	PEGASUS	Luxemburgo	2.300	5.585	0
C-701	16	VOLSTAD SHIPPING AS	Noruega	4.319	8.255	
C-702	16	SEA 4 AS	Noruega	7.184	11.316	
C-703	16	SEA 4 AS	Noruega	7.184	11.316	
8	Buques		TOTAL.....	22.753	44.442	0

FACTORIAS VULCANO, S.A.

Nº de Const.	TIPO OCDE	ARMADOR	PAIS	GT	CGT	TPM
C-509	3	ARCTIC SHIPPING LIMITED	Reino Unido	19.900	19.438	30.100
C-510	3	ARCTIC SHIPPING LIMITED	Reino Unido	19.900	19.438	30.100
C-511	16	POLYCREST A/S	Noruega	14.546	17.525	
3	Buques		TOTAL.....	54.346	56.401	60.200

F. N. MARIN, S.A.

Nº de Const.	TIPO OCDE	ARMADOR	PAIS	GT	CGT	TPM
C-158	14	SEA CLOUD CRUISES GmbH	Alemania	4.228	13.174	0
C-159	16	ESVAGT A/S	Dinamarca	4.100	7.993	0
C-160	16	ESVAGT A/S	Dinamarca	4.100	7.993	0
3	Buques		TOTAL.....	12.428	29.160	0

H. J. BARRERAS, S.A.

Nº de Const.	TIPO OCDE	ARMADOR	PAIS	GT	CGT	TPM
C-1657	16	EASTERN ECHO HOLDING	Chipre	6.573	10.710	3.700
C-1658	16	EASTERN ECHO HOLDING	Chipre	6.573	10.710	3.700
C-1659	16	EASTERN ECHO HOLDING	Chipre	6.573	10.710	3.700
C-1660	16	EASTERN ECHO HOLDING	Chipre	6.573	10.710	3.700
C-1661	13	EUROLINEAS MARITIMAS	España	28.133	28.839	5.300
C-1662	13	EUROLINEAS MARITIMAS	España	19.976	22.615	3.200
C-1663	13	EUROLINEAS MARITIMAS	España	6.137	9.783	850
C-1664	16	OSTENSJO REDERI A.S.	Noruega	20.391	21.608	7.500
C-1666	13	NAVIERA ARMAS, S.A.	España	29.757	30.011	
C-1667	13	NAVIERA ARMAS, S.A.	España	29.757	30.011	
10	Buques		TOTAL.....	160.443	185.707	31.650

METALSHIPS & DOCKS

Nº de Const.	TIPO OCDE	ARMADOR	PAIS	GT	CGT	TPM
C-286	16	NORTH SEA COMMANDER SHIPPING AS	Noruega	11.000	14.737	10.500
C-287	16	NORTH SEA COMMANDER SHIPPING AS	Noruega	11.000	14.737	10.500
C-288	16	NORTH SEA COMMANDER SHIPPING AS	Noruega	8.400	12.468	
C-292	16	MERMAID OFFSHORE SERVICES LTD	Tailandia	8.600	12.652	
4	Buques		TOTAL.....	39.000	54.594	21.000

NAVAL GIJON, S.A.

Nº de Const.	TIPO OCDE	ARMADOR	PAIS	GT	CGT	TPM
C-703	8	KOMROWSKI	Alemania	10.750	10.474	8.000
1	Buques		TOTAL.....	10.750	10.474	8.000

UNION NAVAL VALENCIA, S.A.

Nº de Const.	TIPO OCDE	ARMADOR	PAIS	GT	CGT	TPM
C-376	16	MARITIMA DEL SALER	España	378	1.823	
C-389	16	AUXILIAR MARITIMA DEL SUR, S.A.	España	758	2.806	435
C-467	16	MARITIMA DEL SALER	España	499	2.166	0
C-468	16	MARITIMA DEL SALER	España	499	2.166	0
C-469	16	MARITIMA DEL SALER	España	499	2.166	0
C-470	16	MARITIMA DEL SALER	España	499	2.166	0
C-471	16	SHETLAND ISLAND COUNCIL	R. Unido	850	3.013	0
C-472	16	SHETLAND ISLAND COUNCIL	R. Unido	850	3.013	
C-473	16	REMOLCADORES BOLUDA, S.A.	España	499	2.166	0
C-474	16	REMOLCADORES BOLUDA, S.A.	España	499	2.166	0
C-475	16	GRUPO BOLUDA FOS, S.L.	España	410	1.917	335
C-476	16	GRUPO BOLUDA FOS, S.L.	España	410	1.917	335
C-477	16	ARTIC SHIPPING, S.A.	España	369	1.796	
C-478	16	ARTIC SHIPPING, S.A.	España	369	1.796	
C-479	16	SCHIFFER MARITIME, S.A.	España	1.643	4.534	
C-484	16	SASEMAR	España	912	3.147	
C-485	16	SASEMAR	España	912	3.147	
C-486	16	SASEMAR	España	912	3.147	
18	Buques		TOTAL.....	11.767	45.052	1.105

FACTORIAS JULIANA

Nº de Const.	TIPO OCDE	ARMADOR	PAIS	GT	CGT	TPM
C-371	4	GRUPO MASSAVEU	España	8.228	7.091	10.600
C-532	16	RIEBER SHIPPING AS	Reino Unido	7.450	11.574	3.000
C-533	16	RIEBER SHIPPING AS	Reino Unido	7.450	11.574	3.000
C-534	16	RIEBER SHIPPING AS	Reino Unido	7.450	11.574	3.000
C-535	16	RIEBER SHIPPING AS	Reino Unido	7.450	11.574	3.000
5	Buques		TOTAL.....	38.028	53.387	22.600

C.N.N. SESTAO

Nº de Const.	TIPO OCDE	ARMADOR	PAIS	GT	CGT	TPM
C-332	16	DREDGING AND MARITIME MANAGEMENT,	Luxemburgo	46.948	36.238	78.000
C-333	16	JAN DE NUL GROUP	Belgica	33.000	29.123	32.000
C-334	16	JAN DE NUL GROUP	Belgica	46.950	36.239	78.000
C-335	16	JAN DE NUL GROUP	Luxemburgo	33.300	29.287	52.000
4	Buques		TOTAL.....	160.198	130.887	240.000

ASTILLEROS DE SEVILLA, S.A.

Nº de Const.	TIPO OCDE	ARMADOR	PAIS	GT	CGT	TPM
C-001	13	VIKING LINE	Finlandia	15.966	19.289	
C-008	16	EDT OFFSHORE LTD	Chipre	3.941	7.799	4.700
C-009	16	EDT OFFSHORE LTD	Chipre	3.941	7.799	4.700
C-823	6	SEATRUCK FERRIES LTD	Reino Unido	14.700	12.544	3.800
4	Buques		TOTAL.....	38.548	47.431	13.200

NAVANTIA -PUERTO REAL- S. FERNANDO

Nº de Const.	TIPO OCDE	ARMADOR	PAIS	GT	CGT	TPM
C-509	9	ACCIONA TRANSMEDITERRANEA	España	29.743	21.056	9.325
C-510	9	ACCIONA TRANSMEDITERRANEA	España	29.743	21.056	9.325
2	Buques		TOTAL.....	59.486	42.112	18.650

3.- ACTIVIDAD PRODUCTIVA

Año 2008

ASTILLEROS	Puestas de Quilla			Botaduras			Entregas (Pruebas Oficiales)			Indice de Actividad	
	Nº	GT	CGT	Nº	GT	CGT	Nº	GT	CGT	GT	CGT
A. Armón	12	5.923	25.591	7	3.325	14.512	6	2.930	12.612	3.876	16.807
A. Armón Vigo	4	6.253	15.615	3	7.750	14.596	3	7.750	14.596	7.376	14.851
A. Gondán	2	1.440	5.436	2	4.670	10.528	1	1.500	4.285	3.070	7.694
A. Huelva	2	12.400	20.658	1	10.240	13.488	2	23.300	24.797	14.045	18.108
A. J. Valiña	0	0	0	0	0	0	0	0	0	0	0
M. Cíes	1	988	3.308	0	0	0	0	0	0	247	827
A. Murueta	3	8.566	15.772	4	13.836	19.698	8	21.734	34.227	14.493	22.349
A.Zamacona Pasaia	4	3.669	11.843	3	888	4.697	4	1.128	6.080	1.643	6.829
Auxnaval	4	716	4.588	1	179	1.147	1	179	1.147	313	2.007
A. Ría de Avilés	1	696	2.662	0	0	0	1	1.046	3.427	436	1.522
F. Cardama	2	1.930	4.914	1	1.590	3.207	0	0	0	1.278	2.832
A. Zamacona	5	8.940	21.495	4	6.200	17.492	6	8.037	22.964	7.344	19.861
Balenciaga	2	6.935	14.371	1	3.980	7.847	1	975	3.281	3.968	8.337
C. N. Freire	6	21.753	40.106	10	10.468	26.156	8	14.700	27.258	14.347	29.919
F. Vulcano	0	0	0	3	53.300	54.578	3	46.900	50.842	38.375	40.000
F. N. Marín	3	12.428	29.160	2	3.360	6.079	6	12.920	21.424	8.017	15.686
H. J. Barreras	2	26.964	32.318	3	37.760	47.648	3	58.440	61.286	40.231	47.225
Metalships & Docks	2	19.400	27.205	2	22.000	29.474	0	0	0	15.850	21.538
Naval Gijón	0	0	0	2	21.500	20.948	1	10.750	10.474	13.438	13.093
U.N. Valencia	9	5.595	21.661	7	8.700	25.534	7	11.448	31.605	8.611	26.084
Factorías Juliana	3	23.128	30.239	3	22.350	34.722	0	0	0	16.957	24.921
C.N.N. Sestao	2	79.950	65.362	1	46.948	36.238	0	0	0	43.462	34.460
A. Sevilla	3	23.848	34.887	1	14.700	12.544	1	14.700	12.544	16.987	18.130
PRIVADOS	72	271.522	427.191	61	293.744	401.133	62	238.437	342.849	274.362	393.077
Navantia - P. Real-S.Fernando	2	59.486	42.112	0	0	0	0	0	0	14.872	10.528
PUBLICOS	2	59.486	42.112	0	0	0	0	0	0	14.872	10.528
TOTAL SECTOR	74	331.008	469.303	61	293.744	401.133	62	238.437	342.849	289.233	403.605

ANEXOS

**NUEVO SISTEMA DE CÁLCULO DE CGT ADOPTADO POR LA OCDE
(A partir de 1 de Enero de 2007)**

$$cgt = A * (gt)^B$$

Tipo de Buque	A	B
Petroleros de doble casco	48	0,57
Transportes de productos químicos	84	0,55
Graneleros	29	0,61
Transportes combinados	33	0,62
Cargueros generales	27	0,64
Frigoríficos	27	0,68
Portacontenedores	19	0,68
Ro - Ro	32	0,63
Transportes de automóviles	15	0,70
Transportes de L P G	62	0,57
Transportes de L N G	32	0,68
Ferries	20	0,71
Transportes de pasajeros	49	0,67
Buques de pesca	24	0,71
Otros buques	46	0,62