



MINISTERIO
DE INDUSTRIA, ENERGIA
Y TURISMO


SECRETARÍA GENERAL DE INDUSTRIA Y PYME
DIRECCIÓN GENERAL DE INDUSTRIA Y DE LA PYME



Abril 2016

CONSTRUCCIÓN NAVAL

BOLETÍN INFORMATIVO TRIMESTRAL





ÍNDICE

INFORMACIÓN NACIONAL

1. Actividad Sectorial

- 1.1 Actividad Contractual
- 1.2 Actividad Productiva

2. Actividad Contractual

- 2.1 Resumen
- 2.2 Nuevos Contratos por Tipos de Buques
- 2.3 Cartera de Pedidos por Tipos de Buques
- 2.4 Contratación Mensual
- 2.5 Cartera de Pedidos Trimestral
- 2.6 Nuevos Contratos por Astilleros
- 2.7 Cartera de Pedidos por Astilleros

3. Actividad Productiva

- 3.1 Resumen
- 3.2 Actividad Ponderada Trimestral
- 3.3 Puestas de Quilla por Tipos de Buques
- 3.4 Puestas de Quilla Trimestrales
- 3.5 Botaduras por Tipos de Buques
- 3.6 Botaduras Trimestrales
- 3.7 Entregas (Pruebas Oficiales) por Tipos de Buques
- 3.8 Entregas (Pruebas Oficiales) Trimestrales
- 3.9 Puestas de Quilla por Astilleros
- 3.10 Botaduras por Astilleros
- 3.11 Entregas (Pruebas Oficiales) por Astilleros

4. Actividad Por C.C.A.A.

- 4.1 Nuevos Contratos y Cartera de Pedidos
- 4.2 Actividad Productiva



MINISTERIO
DE INDUSTRIA, ENERGIA
Y TURISMO

SECRETARÍA GENERAL DE INDUSTRIA Y PYME
DIRECCIÓN GENERAL DE INDUSTRIA Y DE LA PYME

1.- ACTIVIDAD SECTORIAL

Primer trimestre 2016



1.1 ACTIVIDAD CONTRACTUAL

NUEVOS CONTRATOS	Primer trimestre 2016			Primer trimestre 2015			Variación %	
	Nº	GT	CGT	Nº	GT	CGT	GT	CGT
Nacionales	0	0	0	0	0	0		
- Mercantes	0	0	0	0	0	0		
- Pesqueros	0	0	0	0	0	0		
Exportacion	3	2.540	8.442	4	22.023	30.848	-88%	-73%
- Mercantes	2	2.284	7.212	4	22.023	30.848	-90%	-77%
- Pesqueros	1	256	1.230	0	0	0		
TOTAL	3	2.540	8.442	4	22.023	30.848	-88%	-73%
- Mercantes	2	2.284	7.212	4	22.023	30.848	-90%	-77%
- Pesqueros	1	256	1.230	0	0	0		
CARTERA DE PEDIDOS	A 31/03/2016			A 31/03/2015			Variación %	
	Nº	GT	CGT	Nº	GT	CGT	GT	CGT
Nacionales	27	345.935	170.939	4	6.104	16.819	5567%	916%
- Mercantes	24	344.773	166.021	2	2.744	8.108	12465%	1948%
- Pesqueros	3	1.162	4.918	2	3.360	8.711	-65%	-44%
Exportacion	33	181.698	259.763	41	163.393	277.784	11%	-6%
- Mercantes	28	172.171	235.245	28	133.969	203.738	29%	15%
- Pesqueros	5	9.527	24.518	13	29.424	74.046	-68%	-67%
TOTAL	60	527.633	430.702	45	169.497	294.603	211%	46%
- Mercantes	52	516.944	401.266	30	136.713	211.846	278%	89%
- Pesqueros	8	10.689	29.436	15	32.784	82.757	-67%	-64%

1.2. ACTIVIDAD PRODUCTIVA

PUESTAS DE QUILLA	Primer trimestre 2016			Primer trimestre 2015			Variación %	
	Nº	GT	CGT	Nº	GT	CGT	GT	CGT
PUESTAS DE QUILLA	9	9.316	27.686	6	9.606	26.021	-3%	6%
- Nacional	1	496	2.158	0	0	0		
- Exportacion	8	8.820	25.528	6	9.606	26.021	-8%	-2%
BOTADURAS	1	4.000	8.663	7	8.848	26.083	-55%	-67%
- Nacional	0	0	0	1	2.940	6.962	-100%	-100%
- Exportacion	1	4.000	8.663	6	5.908	19.121	-32%	-55%
ENTREGAS (Pruebas Of.)	10	14.664	37.784	7	9.156	26.248	60%	44%
- Nacional	2	494	2.587	1	428	1.969	15%	31%
- Exportacion	8	14.170	35.197	6	8.728	24.279	62%	45%
INDICE DE ACTIVIDAD								
Actividad Ponderada (1)		7.995	20.699		9.115	26.109	-12%	-21%

(1) Actividad Ponderada = (Q+2B+E) / 4; donde Q = Puestas de Quilla, B = Botaduras, E = Entregas.



MINISTERIO
DE INDUSTRIA, ENERGIA
Y TURISMO

SECRETARÍA GENERAL DE INDUSTRIA Y PYME
DIRECCIÓN GENERAL DE INDUSTRIA Y DE LA PYME

2.- ACTIVIDAD CONTRACTUAL

Primer trimestre 2016



2.1 RESUMEN

ASTILLEROS	Nuevos Contratos			Cartera de Pedidos		
	Nº	GT	CGT	Nº	GT	CGT
A. Armón	1	256	1.230	9	3.383	15.585
A. Armón Vigo	1	1.334	3.984	4	2.908	9.835
A. Gondán	0	0	0	6	14.005	31.777
A. J. Valiña	0	0	0	0	0	0
A. Murueta	0	0	0	3	4.169	10.528
A. Zamakona Pasaia	0	0	0	0	0	0
Auxnaval	0	0	0	0	0	0
A. Ría de Avilés	0	0	0	0	0	0
F. Cardama	1	950	3.228	6	3.730	13.927
A. Zamakona	0	0	0	11	8.650	29.067
Balenciaga	0	0	0	3	9.606	13.767
C. N. Freire	0	0	0	2	8.010	15.305
F. Vulcano	0	0	0	1	15.966	19.289
Nodosa	0	0	0	4	3.788	12.118
H. J. Barreras	0	0	0	1	21.893	22.581
Metalships & Docks	0	0	0	0	0	0
A. Armón Gijón	0	0	0	1	4.000	8.663
C.N.N. Sestao	0	0	0	4	77.915	84.472
PRIVADOS	3	2.540	8.442	55	178.023	286.914
Navantia	0	0	0	5	349.610	143.788
PUBLICOS	0	0	0	5	349.610	143.788
TOTAL SECTOR	3	2.540	8.442	60	527.633	430.702



2.2 NUEVOS CONTRATOS POR TIPOS DE BUQUES

Primer trimestre 2016

TIPOS DE BUQUES	Nacional			Exportacion			Total		
	Nº	GT	CGT	Nº	GT	CGT	Nº	GT	CGT
1	0	0	0	0	0	0	0	0	0
2	0	0	0	0	0	0	0	0	0
3	0	0	0	0	0	0	0	0	0
4	0	0	0	0	0	0	0	0	0
5	0	0	0	0	0	0	0	0	0
6	0	0	0	0	0	0	0	0	0
7	0	0	0	0	0	0	0	0	0
8	0	0	0	0	0	0	0	0	0
9	0	0	0	0	0	0	0	0	0
10	0	0	0	0	0	0	0	0	0
11	0	0	0	0	0	0	0	0	0
12	0	0	0	0	0	0	0	0	0
13	0	0	0	0	0	0	0	0	0
14	0	0	0	0	0	0	0	0	0
15	1	256	1.230	0	0	0	1	256	1.230
16	0	0	0	2	2.284	7.212	2	2.284	7.212
TOTAL	1	256	1.230	2	2.284	7.212	3	2.540	8.442

2.3 CARTERA DE PEDIDOS POR TIPOS DE BUQUES

A 31/03/2016

TIPOS DE BUQUES	Nacional			Exportacion			Total		
	Nº	GT	CGT	Nº	GT	CGT	Nº	GT	CGT
1	5	329.755	124.780	0	0	0	5	329.755	124.780
2	0	0	0	0	0	0	0	0	0
3	0	0	0	0	0	0	0	0	0
4	0	0	0	0	0	0	0	0	0
5	0	0	0	0	0	0	0	0	0
6	2	7.838	9.022	0	0	0	2	7.838	9.022
7	0	0	0	0	0	0	0	0	0
8	0	0	0	0	0	0	0	0	0
9	0	0	0	0	0	0	0	0	0
10	0	0	0	0	0	0	0	0	0
11	0	0	0	0	0	0	0	0	0
12	0	0	0	0	0	0	0	0	0
13	0	0	0	2	31.449	38.161	2	31.449	38.161
14	0	0	0	1	2.100	5.279	1	2.100	5.279
15	3	1.162	4.918	5	9.527	24.518	8	10.689	29.436
16	17	7.180	32.219	25	138.622	191.805	42	145.802	224.024
TOTAL	27	345.935	170.939	33	181.698	259.763	60	527.633	430.702

Nota: Para Tipos de buques ver ANEXO



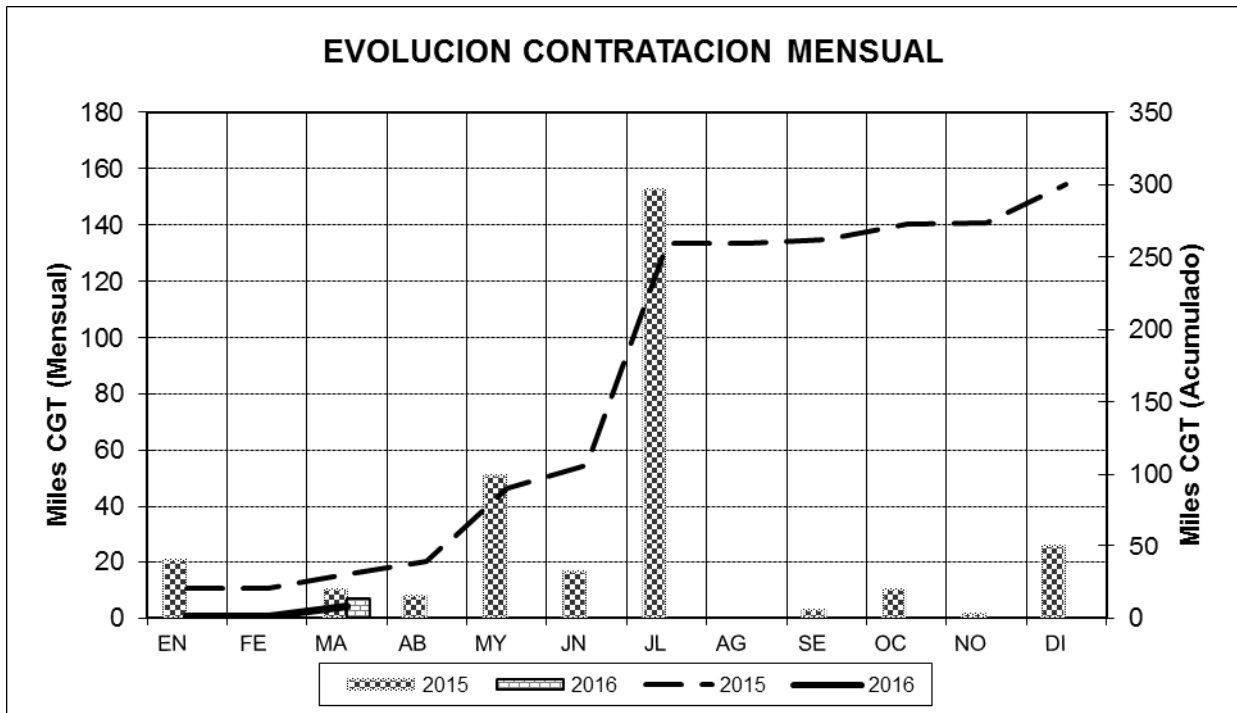
2.4 CONTRATACION MENSUAL – CGT

2015	Enero	Febrero	Marzo	Abril	Mayo	Junio
Mes	20.600	0	10.248	8.047	51.400	16.509
Acumulado	20.600	20.600	30.848	38.895	90.295	106.804

2015	Julio	Agosto	Septiembre	Octubre	Noviembre	Diciembre
Mes	152.816	0	2.857	10.116	1.707	25.868
Acumulado	259.620	259.620	262.477	272.593	274.300	300.168

2016	Enero	Febrero	Marzo	Abril	Mayo	Junio
Mes	1.230	0	7.212			
Acumulado	1.230	1.230	8.442			

2016	Julio	Agosto	Septiembre	Octubre	Noviembre	Diciembre
Mes						
Acumulado						

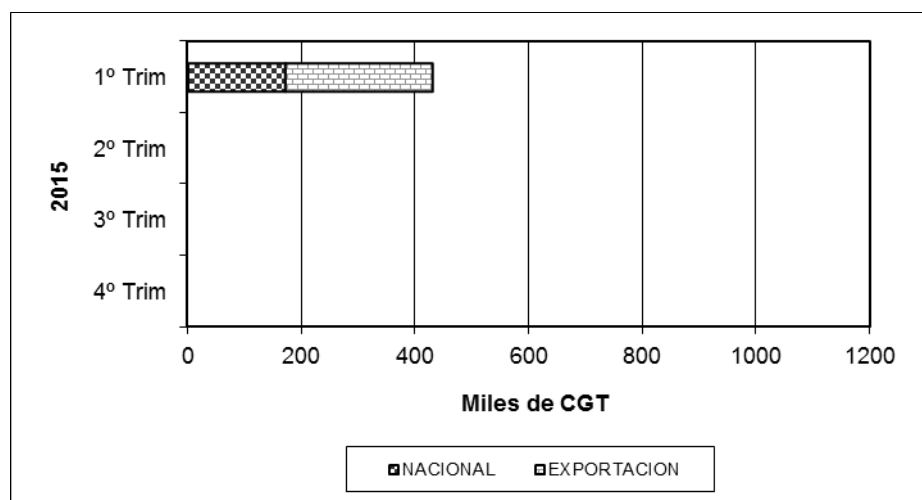
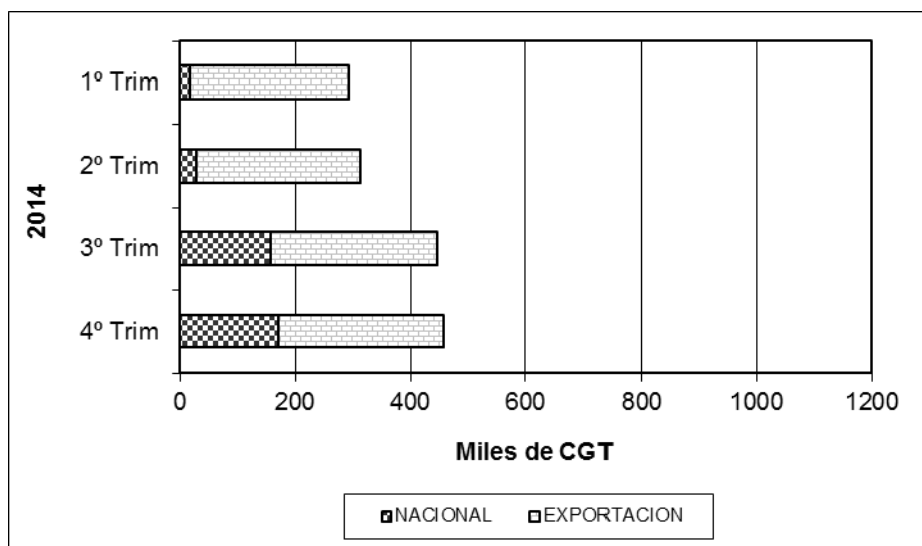




2.5 CARTERA DE PEDIDOS TRIMESTRAL – CGT

2014	1º Trim	2º Trim	3º Trim	4º Trim
NACIONAL	16.819	28.303	158.966	171.403
EXPORTACION	277.784	286.473	288.252	287.748
TOTAL	294.603	314.776	447.218	459.151

2015	1º Trim	2º Trim	3º Trim	4º Trim
NACIONAL	170.939			
EXPORTACION	259.763			
TOTAL	430.702			





2.6 NUEVOS CONTRATOS POR ASTILLEROS

ASTILLEROS ARMON, S.A.

Nº de Const.	TIPO OCDE	ARMADOR	PAIS	GT	CGT	TPM
C-780 1	15 Buques	PESQUERAS ALFONSO	España	256	1.230	0
			TOTAL.....	256	1.230	0

ASTILLEROS ARMON VIGO

Nº de Const.	TIPO OCDE	ARMADOR	PAIS	GT	CGT	TPM
C-098 1	16 Buques	INIDEP	Argentina	1.334	3.984	0
			TOTAL.....	1.334	3.984	0

F.CARDAMA, S.A. ASTILLEROS Y VARADEROS

Nº de Const.	TIPO OCDE	ARMADOR	PAIS	GT	CGT	TPM
C-243 1	16 Buques	SENEGAL	Senegal	950	3.228	0
			TOTAL.....	950	3.228	0



2.7 CARTERA DE PEDIDOS POR ASTILLEROS

ASTILLEROS ARMON, S.A.

Nº de Const.	TIPO OCDE	ARMADOR	PAIS	GT	CGT	TPM
C-761	16	NAVIERA GOMERA, S.L.	España	66	618	0
C-763	16	ADRIA TOW	Eslovenia	469	2.084	0
C-767	16	REMOLQUES UNIDOS, S.A.	España	428	1.969	0
C-772	16	HERCULES INT. TOWAGE SERV.	España	433	1.983	0
C-775	16	REMOLQUES GIJONESES, S.A.	España	311	1.615	0
C-776	16	SEA CAT CREWZER	U.S.A.	498	2.163	0
C-777	16	SEA CAT CREWZER	U.S.A.	498	2.163	0
C-780	15	PESQUERAS ALFONSO	España	256	1.230	0
C-781	15	ATUNSA	España	424	1.760	0
9	Buques		TOTAL.....	3.383	15.585	0

ASTILLEROS ARMON VIGO

Nº de Const.	TIPO OCDE	ARMADOR	PAIS	GT	CGT	TPM
C-095	16	COTECMAR	Colombia	785	2.868	0
C-096	15	ALBACORA S.A.	España	482	1.928	0
C-098	16	INIDEP	Argentina	1.334	3.984	0
C-768	16	NAVIERA GOMERA, S.L.	España	307	1.055	0
4	Buques		TOTAL.....	2.908	9.835	0

ASTILLEROS GONDAN, S.A.

Nº de Const.	TIPO OCDE	ARMADOR	PAIS	GT	CGT	TPM
C-460	16	IMR/HAVFORSKNING	Noruega	3.870	7.712	0
C-465	16	BURGSERTJENESTE	Noruega	1.041	3.416	0
C-466	16	BURGSERTJENESTE	Noruega	1.041	3.416	0
C-467	16	BURGSERTJENESTE	Noruega	1.041	3.416	0
C-468	16	SALMON STAR AS	Noruega	1.402	4.109	0
C-470	16	WEST ENERGY AS	Noruega	5.610	9.708	0
6	Buques		TOTAL.....	14.005	31.777	0

ASTILLEROS MURUETA, S.A.

Nº de Const.	TIPO OCDE	ARMADOR	PAIS	GT	CGT	TPM
C-306	15	COMPAGNE FRANÇAISE DU THON	Francia	2.079	5.444	
C-310	16	C.R. IBAIZABAL	España	335	1.692	0
C-314	1	NAVIERA MURUETA	España	1.755	3.392	0
3	Buques		TOTAL.....	4.169	10.528	0

F.CARDAMA, S.A. ASTILLEROS Y VARADEROS

Nº de Const.	TIPO OCDE	ARMADOR	PAIS	GT	CGT	TPM
C-220	16	EMPRESA PORTUARIA DO LOBITO, E.P.	Angola	250	1.411	0
C-241	16	S.O.C. IRAQ	Iraq	780	2.857	0
C-242	16		Dinamarca	1.370	4.051	
C-243	16	SENEGAL	Senegal	950	3.228	0
C-252	16	MARSA MAROC	Marruecos	190	1.190	0
C-253	16	MARSA MAROC	Marruecos	190	1.190	0
6	Buques		TOTAL.....	3.730	13.927	0



ASTILLEROS ZAMAKONA, S.A.

Nº de Const.	TIPO OCDE	ARMADOR	PAIS	GT	CGT	TPM
C-768	16	CAEN ENTERPRISE	España	496	2.158	0
C-769	16	CAEN ENTERPRISE	España	496	2.158	0
C-770	16	GRUPO BOLUDA	España	496	2.158	0
C-771	16	GRUPO BOLUDA	España	496	2.158	0
C-774	16	GRUPO BOLUDA	España	496	2.158	0
C-775	16	GRUPO BOLUDA	España	496	2.158	0
C-776	16	GRUPO BOLUDA	España	496	2.158	0
C-777	16	GRUPO BOLUDA	España	496	2.158	0
C-778	16	GRUPO BOLUDA	España	496	2.158	0
C-779	16	GRUPO BOLUDA	España	496	2.158	0
C-780	16	ESVAGT A/S	Dinamarca	3.690	7.487	0
11	Buques		TOTAL.....	8.650	29.067	0

BALENCIAGA S.A.

Nº de Const.	TIPO OCDE	ARMADOR	PAIS	GT	CGT	TPM
C-407	6	UROLA SHIPPING	España	3.919	4.511	0
C-408	6	UROLA SHIPPING	España	3.919	4.511	0
C-453	16	GEORGE CRAIG GROUP LTD	R. Unido	1.768	4.745	0
3	Buques		TOTAL.....	9.606	13.767	0

C. N. FREIRE, S.A.

Nº de Const.	TIPO OCDE	ARMADOR	PAIS	GT	CGT	TPM
C-705	14	ARMADA DE INDONESIA	Indonesia	2.100	5.279	0
C-710	16	MARINA G. DE PERU	Perú	5.910	10.026	0
2	Buques		TOTAL.....	8.010	15.305	0

FACTORIAS VULCANO, S.A.

Nº de Const.	TIPO OCDE	ARMADOR	PAIS	GT	CGT	TPM
C-13100	13		(España)	15.966	19.289	
1	Buques		TOTAL.....	15.966	19.289	

H. J. BARRERAS, S.A.

Nº de Const.	TIPO OCDE	ARMADOR	PAIS	GT	CGT	TPM
C-1700	16	PMI NORTEAMERICA, SA DE CV	Méjico	21.893	22.581	
1	Buques		TOTAL.....	21.893	22.581	

ASTILLEROS ARMÓN GIJÓN

Nº de Const.	TIPO OCDE	ARMADOR	PAIS	GT	CGT	TPM
C-010	15	AS RAMOEN	Noruega	4.000	8.663	0
1	Buques		TOTAL.....	4.000	8.663	0

C.N.N. SESTAO

Nº de Const.	TIPO OCDE	ARMADOR	PAIS	GT	CGT	TPM
C-344	13	ROYAL NV TEXELS EIGEN STOOMBOT	Holanda	15.483	18.872	0
C-345	16	TIDEWAY BV	Holanda	18.900	20.600	0
C-346	16	VAN OORD SHIP MANAG.	Holanda	21.766	22.500	0
C-347	16	VAN OORD SHIP MANAG.	Holanda	21.766	22.500	0
4	Buques		TOTAL.....	77.915	84.472	0



NAVANTIA

Nº de Const.	TIPO OCDE	ARMADOR	PAIS	GT	CGT	TPM
C-215	16	PMI NORTEAMERICA, SA DE CV	Méjico	21.610	22.400	7.000
C-540	1	ONDIMAR TRANSPORTES MARITIMOS S.A.	España	82.000	30.347	
C-541	1	ONDIMAR TRANSPORTES MARITIMOS S.A.	España	82.000	30.347	
C-544	1	ONDIMAR TRANSPORTES MARITIMOS S.A.	España	82.000	30.347	
C-545	1	ONDIMAR TRANSPORTES MARITIMOS S.A.	España	82.000	30.347	
5	Buques		TOTAL.....	349.610	143.788	7.000

NODOSA, S.L.

Nº de Const.	TIPO OCDE	ARMADOR	PAIS	GT	CGT	TPM
C-277	16	AMARE MARIN SL	España	340	1.707	0
C-282	15	CONSOLIDATED FISHERIES LTD.	I.Malvinas	1.560	4.439	0
C-283	15	GRUPO OSPREY	Holanda	390	1.659	0
C-284	15	KALAMAR LIMITED	I.Malvinas	1.498	4.313	0
4	Buques		TOTAL.....	3.788	12.118	0



MINISTERIO
DE INDUSTRIA, ENERGIA
Y TURISMO

SECRETARÍA GENERAL DE INDUSTRIA Y PYME
DIRECCIÓN GENERAL DE INDUSTRIA Y DE LA PYME

3.- ACTIVIDAD PRODUCTIVA

Primer trimestre 2016



3.1.RESUMEN

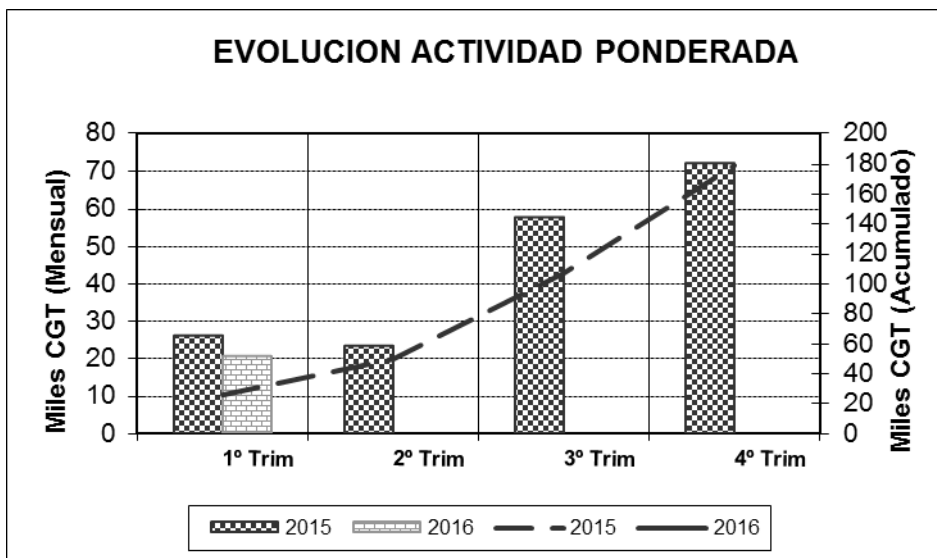
ASTILLEROS	Puestas de Quilla			Botaduras			Entregas (Pruebas Oficiales)			Indice de Actividad		
	Nº	GT	CGT	Nº	GT	CGT	Nº	GT	CGT	GT	CGT	
A. Armón	0	0	0	0	0	0	0	5	2.390	10.108	598	2.527
A. Armón Vigo	0	0	0	0	0	0	0	1	482	1.408	121	352
A. Gondán	2	2.082	6.832	0	0	0	0	1	4.845	8.850	1.732	3.921
A. J. Valiña	0	0	0	0	0	0	0	0	0	0	0	0
A. Murueta	0	0	0	0	0	0	0	1	2.079	5.444	520	1.361
A.Zamacona Pasaia	0	0	0	0	0	0	0	0	0	0	0	0
Auxnaval	0	0	0	0	0	0	0	0	0	0	0	0
A. Ría de Avilés	0	0	0	0	0	0	0	0	0	0	0	0
F. Cardama	3	1.160	5.237	0	0	0	0	0	0	0	290	1.309
A. Zamacona	2	4.186	9.645	0	0	0	0	0	0	0	1.047	2.411
Balenciaga	0	0	0	0	0	0	0	1	1.768	4.745	442	1.186
C. N. Freire	0	0	0	0	0	0	0	1	3.100	7.229	775	1.807
F. Vulcano	0	0	0	0	0	0	0	0	0	0	0	0
Nodosa	2	1.888	5.972	0	0	0	0	0	0	0	472	1.493
H. J. Barreras	0	0	0	0	0	0	0	0	0	0	0	0
Metalships & Docks	0	0	0	0	0	0	0	0	0	0	0	0
A. Armón Gijón	0	0	0	1	4.000	8.663	0	0	0	0	2.000	4.332
C.N.N. Sestao	0	0	0	0	0	0	0	0	0	0	0	0
PRIVADOS	9	9.316	27.686	1	4.000	8.663	10	14.664	37.784	7.995	20.699	
Navantia	0	0	0	0	0	0	0	0	0	0	0	0
PUBLICOS	0	0	0	0	0	0	0	0	0	0	0	0
TOTAL SECTOR	9	9.316	27.686	1	4.000	8.663	10	14.664	37.784	7.995	20.699	



3.2 ACTIVIDAD PONDERADA TRIMESTRAL – CGT

2015	1º Trim	2º Trim	3º Trim	4º Trim
Trimestral	26.109	23.514	57.590	72.237
Acumulada	26.109	49.622	107.212	179.449

2016	1º Trim	2º Trim	3º Trim	4º Trim
Trimestral	20.699			
Acumulada	20.699			



NOTA (Apartado 3):

Fuentes: Organismo de Gestión Subsectorial:
PYMAR (Pequeños y Medianos Astilleros en Reconversión, S.A.)
Navantia



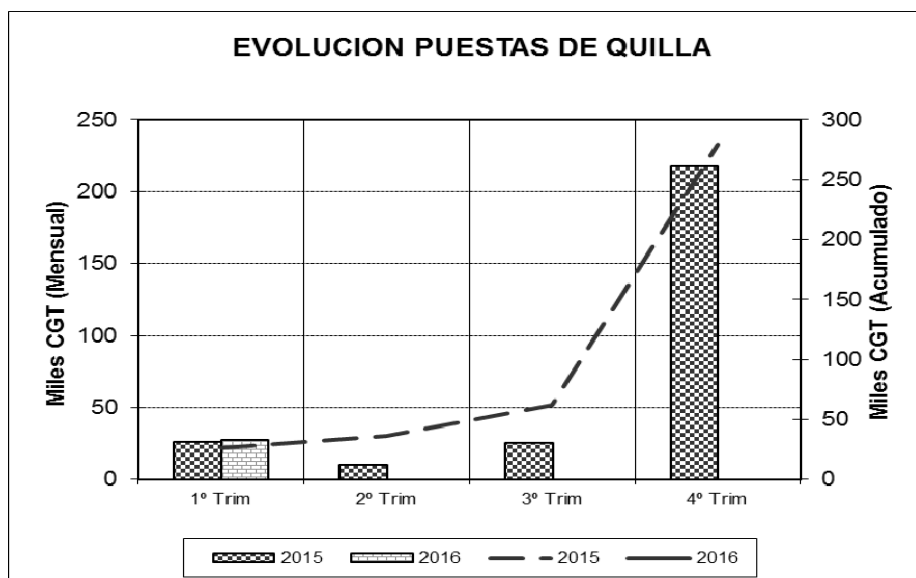
3.3 PUESTAS DE QUILLA POR TIPOS DE BUQUES

TIPOS DE BUQUES	Nº	Nacional		Exportacion			Total		
		GT	CGT	Nº	GT	CGT	Nº	GT	CGT
1	0	0	0	0	0	0	0	0	0
2	0	0	0	0	0	0	0	0	0
3	0	0	0	0	0	0	0	0	0
4	0	0	0	0	0	0	0	0	0
5	0	0	0	0	0	0	0	0	0
6	0	0	0	0	0	0	0	0	0
7	0	0	0	0	0	0	0	0	0
8	0	0	0	0	0	0	0	0	0
9	0	0	0	0	0	0	0	0	0
10	0	0	0	0	0	0	0	0	0
11	0	0	0	0	0	0	0	0	0
12	0	0	0	0	0	0	0	0	0
13	0	0	0	0	0	0	0	0	0
14	0	0	0	0	0	0	0	0	0
15	0	0	0	2	1.888	5.972	2	1.888	5.972
16	1	496	2.158	6	6.932	19.556	7	7.428	21.714
TOTAL	1	496	2.158	8	8.820	25.528	9	9.316	27.686

3.4 PUESTAS DE QUILLA TRIMESTRALES – CGT

2015	1º Trim	2º Trim	3º Trim	4º Trim
Trimestral	26.021	10.219	25.625	217.761
Acumulada	26.021	36.240	61.865	279.626

2016	1º Trim	2º Trim	3º Trim	4º Trim
Trimestral	27.686			
Acumulada	27.686			





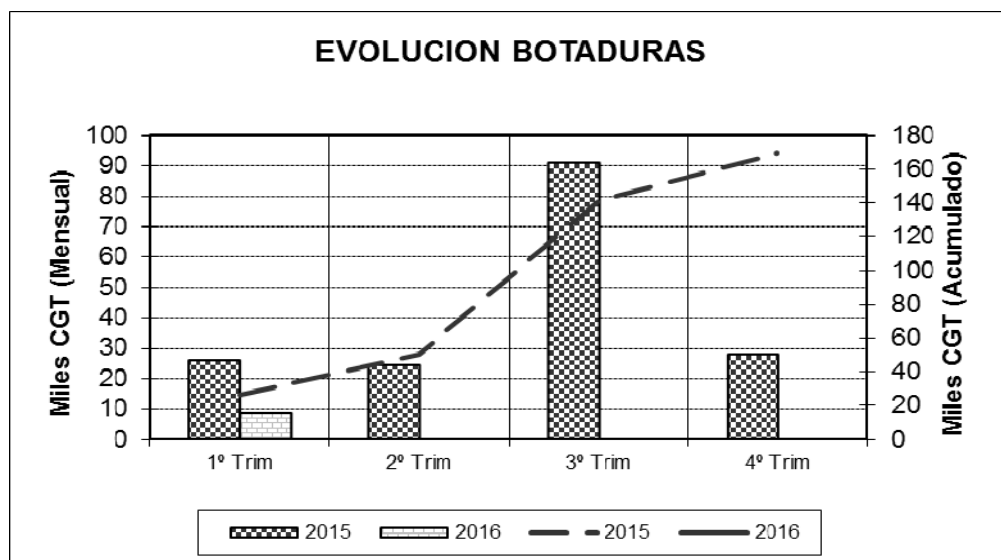
3.5 BOTADURAS POR TIPOS DE BUQUES

TIPOS DE BUQUES	Nº	Nacional		Exportacion			Total		
		GT	CGT	Nº	GT	CGT	Nº	GT	CGT
1	0	0	0	0	0	0	0	0	0
2	0	0	0	0	0	0	0	0	0
3	0	0	0	0	0	0	0	0	0
4	0	0	0	0	0	0	0	0	0
5	0	0	0	0	0	0	0	0	0
6	0	0	0	0	0	0	0	0	0
7	0	0	0	0	0	0	0	0	0
8	0	0	0	0	0	0	0	0	0
9	0	0	0	0	0	0	0	0	0
10	0	0	0	0	0	0	0	0	0
11	0	0	0	0	0	0	0	0	0
12	0	0	0	0	0	0	0	0	0
13	0	0	0	0	0	0	0	0	0
14	0	0	0	0	0	0	0	0	0
15	0	0	0	1	4.000	8.663	1	4.000	8.663
16	0	0	0	0	0	0	0	0	0
TOTAL	0	0	0	1	4.000	8.663	1	4.000	8.663

3.6 BOTADURAS TRIMESTRALES – CGT

2015	1º Trim	2º Trim	3º Trim	4º Trim
Trimestral	26.083	24.513	90.752	28.014
Acumulada	26.083	50.596	141.348	169.362

2016	1º Trim	2º Trim	3º Trim	4º Trim
Trimestral	8.663			
Acumulada	8.663			





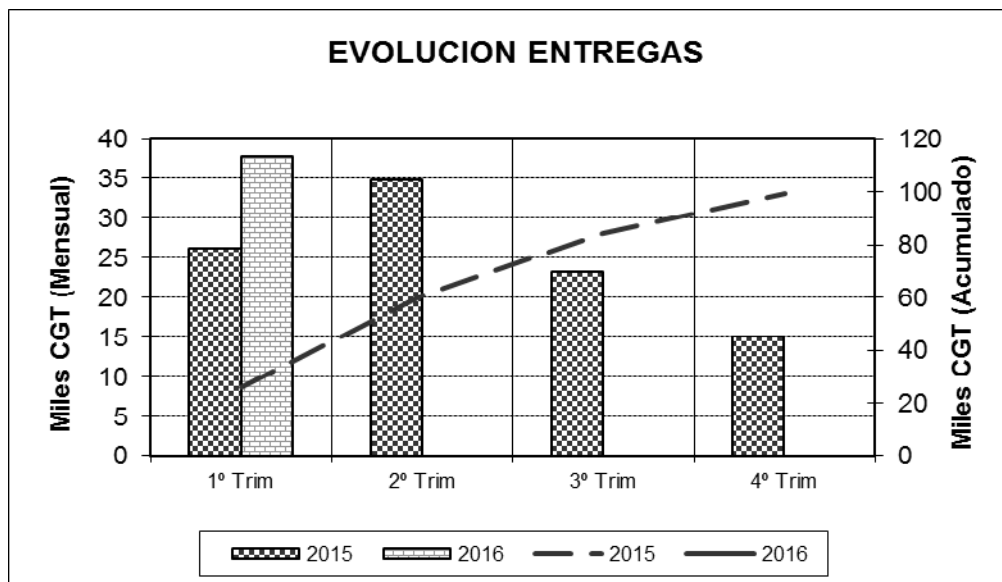
3.7 ENTREGAS (Pruebas Oficiales) POR TIPOS DE BUQUE

TIPOS DE BUQUES	Nº	Nacional		Exportacion			Total		
		GT	CGT	Nº	GT	CGT	Nº	GT	CGT
1	0	0	0	0	0	0	0	0	0
2	0	0	0	0	0	0	0	0	0
3	0	0	0	0	0	0	0	0	0
4	0	0	0	0	0	0	0	0	0
5	0	0	0	0	0	0	0	0	0
6	0	0	0	0	0	0	0	0	0
7	0	0	0	0	0	0	0	0	0
8	0	0	0	0	0	0	0	0	0
9	0	0	0	0	0	0	0	0	0
10	0	0	0	0	0	0	0	0	0
11	0	0	0	0	0	0	0	0	0
12	0	0	0	0	0	0	0	0	0
13	0	0	0	0	0	0	0	0	0
14	0	0	0	0	0	0	0	0	0
15	0	0	0	3	5.661	14.081	3	5.661	14.081
16	2	494	2.587	5	8.509	21.116	7	9.003	23.703
TOTAL	2	494	2.587	8	14.170	35.197	10	14.664	37.784

3.8 ENTREGAS (Pruebas Oficiales) TRIMESTRALES – CGT

2015	1º Trim	2º Trim	3º Trim	4º Trim
Trimestral	26.248	34.809	23.231	15.156
Acumulada	26.248	61.057	84.288	99.444

2016	1º Trim	2º Trim	3º Trim	4º Trim
Trimestral	37.784			
Acumulada	37.784			





3.9 PUESTAS DE QUILLA POR ASTILLEROS

ASTILLEROS GONDAN, S.A.

Nº de Const.	TIPO OCDE	ARMADOR	PAIS	GT	CGT	TPM
C-465	16	BURGSERTJENESTE	Noruega	1.041	3.416	0
C-466	16	BURGSERTJENESTE	Noruega	1.041	3.416	0
2	Buques		TOTAL.....	2.082	6.832	0

F.CARDAMA, S.A. ASTILLEROS Y VARADEROS

Nº de Const.	TIPO OCDE	ARMADOR	PAIS	GT	CGT	TPM
C-241	16	S.O.C. IRAQ	Iraq	780	2.857	0
C-252	16	MARSA MAROC	Marruecos	190	1.190	0
C-253	16	MARSA MAROC	Marruecos	190	1.190	0
3	Buques		TOTAL.....	1.160	5.237	0

ASTILLEROS ZAMAKONA, S.A.

Nº de Const.	TIPO OCDE	ARMADOR	PAIS	GT	CGT	TPM
C-769	16	CAEN ENTERPRISE	España	496	2.158	0
C-780	16	ESVAGT A/S	Dinamarca	3.690	7.487	0
2	Buques		TOTAL.....	4.186	9.645	0

NODOSA, S.L.

Nº de Const.	TIPO OCDE	ARMADOR	PAIS	GT	CGT	TPM
C-283	15	GRUPO OSPREY	Holanda	390	1.659	0
C-284	15	KALAMAR LIMITED	I.Malvinas	1.498	4.313	0
2	Buques		TOTAL.....	1.888	5.972	0



3.10 BOTADURAS POR ASTILLEROS

ASTILLEROS ARMON, S.A.

ASTILLEROS ARMÓN GIJÓN

Nº de Const.	TIPO OCDE	ARMADOR	PAIS	GT	CGT	TPM
C-010 1	15 Buques	AS RAMOEN	Noruega	4.000	8.663	0
			TOTAL.....	4.000	8.663	0

3.11 ENTREGAS (Pruebas Oficiales) POR ASTILLEROS

ASTILLEROS ARMON, S.A.

Nº de Const.	TIPO OCDE	ARMADOR	PAIS	GT	CGT	TPM	Ett	Epp	M	P	C	Cap (m3)	MOTOR marca	PROPULSOR tipo	POTENCIA	Rpm	Vp
C-757	16	BLUE MARINE	Méjico	632	2.507	0	0,00	0,00	0,00	0,00	0,00					0	0
C-758	16	BLUE MARINE	Méjico	632	2.507	0	0,00	0,00	0,00	0,00	0,00					0	0
C-759	16	BLUE MARINE	Méjico	632	2.507	0	0,00	0,00	0,00	0,00	0,00					0	0
C-764	16	REMOLQUES UNIDOS S.L.	España	66	618	0	0,00	0,00	0,00	0,00	0,00					0	0
C-766	16	REMOLQUES UNIDOS, S.A.	España	428	1.969	0	0,00	0,00	0,00	0,00	0,00					0	0
5	Buques		TOTAL.....	2.390	10.108	0											

ASTILLEROS ARMON VIGO

Nº de Const.	TIPO OCDE	ARMADOR	PAIS	GT	CGT	TPM	Ett	Epp	M	P	C	Cap (m3)	MOTOR marca	PROPULSOR tipo	POTENCIA	Rpm	Vp
C-771	15	ISABELLA FISHING	Seychelles	482	1.408	0	0,00	0,00	0,00	0,00	0,00					0	0
1	Buques		TOTAL.....	482	1.408	0											

ASTILLEROS GONDAN, S.A.

Nº de Const.	TIPO OCDE	ARMADOR	PAIS	GT	CGT	TPM	Ett	Epp	M	P	C	Cap (m3)	MOTOR marca	PROPULSOR tipo	POTENCIA	Rpm	Vp
C-461	16	SIMON MOKSTER SHIPPING AS	Noruega	4.845	8.850		93,00	82,60	20,00	8,20	6,78				4X1920 Kw	900	17
1	Buques		TOTAL.....	4.845	8.850												

ASTILLEROS MURUETA, S.A.

Nº de Const.	TIPO OCDE	ARMADOR	PAIS	GT	CGT	TPM	Ett	Epp	M	P	C	Cap (m3)	MOTOR marca	PROPULSOR tipo	POTENCIA	Rpm	Vp
C-305	15	COMPAGNE FRANÇAISE DU THON OCEANIQUE	Francia	2.079	5.444												
1	Buques		TOTAL.....	2.079	5.444												

BALENCIAGA S.A.

Nº de Const.	TIPO OCDE	ARMADOR	PAIS	GT	CGT	TPM	Ett	Epp	M	P	C	Cap (m3)	MOTOR marca	PROPULSOR tipo	POTENCIA	Rpm	Vp
C-452	16	GEORGE CRAIG GROUP LTD	R. Unido	1.768	4.745		58,20	53,70	13,20	6,25	4,75				4x599kW	1.800	11
1	Buques		TOTAL.....	1.768	4.745												

C. N. FREIRE, S.A.

Nº de Const.	TIPO OCDE	ARMADOR	PAIS	GT	CGT	TPM	Ett	Epp	M	P	C	Cap (m3)	MOTOR marca	PROPULSOR tipo	POTENCIA	Rpm	Vp
C-708	15	PRESTFJORD HAVFISKE A/S	Noruega	3.100	7.229	0	0,00	0,00	0,00	0,00	0,00					0	0
1	Buques		TOTAL.....	3.100	7.229	0											



MINISTERIO
DE INDUSTRIA, ENERGIA
Y TURISMO

SECRETARÍA GENERAL DE INDUSTRIA Y PYME
DIRECCIÓN GENERAL DE INDUSTRIA Y DE LA PYME

4.- ACTIVIDAD POR C.C.A.A.

Primer trimestre 2016

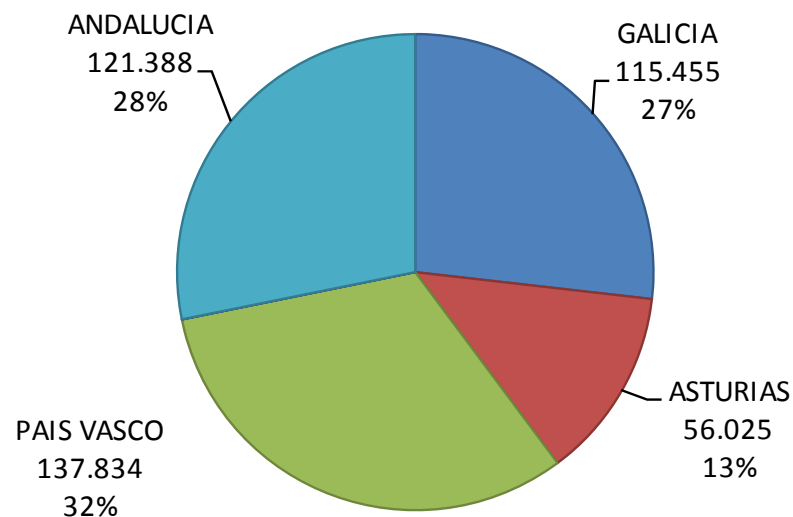


4.1. NUEVOS CONTRATOS Y CARTERA DE PEDIDOS:

PRIMER TRIMESTRE DE 2016

C.C.A.A.	Nuevos Contratos					Cartera de Pedidos a 31/03/2016				
	Nº	GT	CGT	%GT	%CGT	Nº	GT	CGT	%GT	%CGT
GALICIA	2	2.284	7.212	90%	85%	19	77.905	115.455	15%	27%
ASTURIAS	1	256	1.230	10%	15%	16	21.388	56.025	4%	13%
PAIS VASCO	0	0	0	0%	0%	21	100.340	137.834	19%	32%
R. MURCIA				0%	0%					
ANDALUCÍA	0	0	0	0%	0%	4	328.000	121.388	62%	28%
TOTAL SECTOR	3	2.540	8.442	100%	100%	60	527.633	430.702	100%	100%

CARTERA DE PEDIDOS %CGT



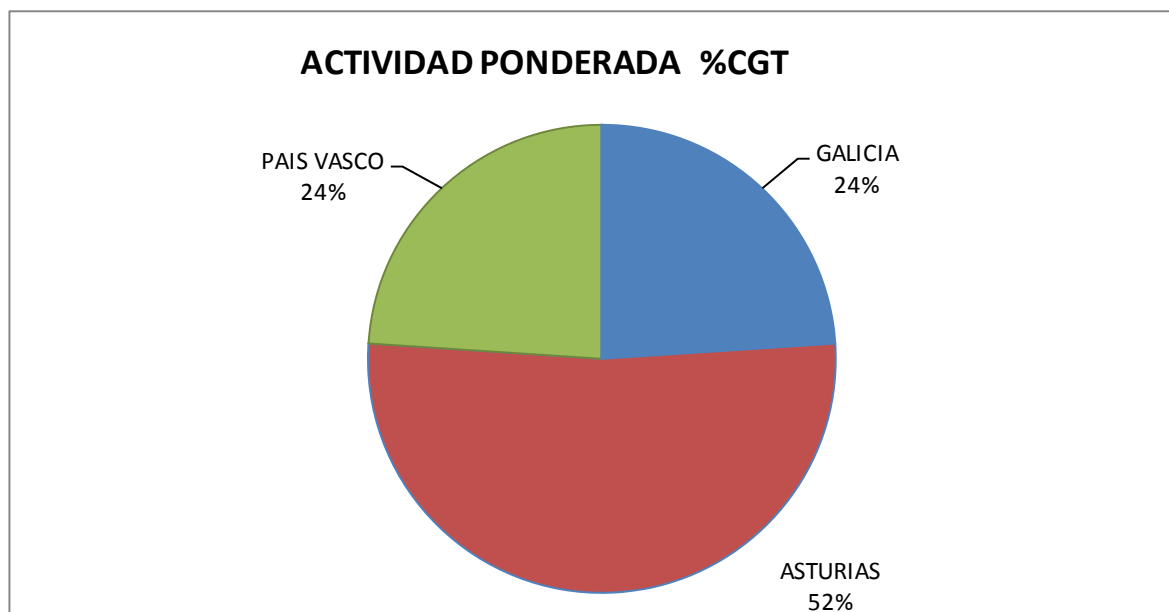


4.2. ACTIVIDAD PONDERADA.

PRIMER TRIMESTRE DE 2016

C.C.A.A.	Puestas de Quilla			Botaduras			Entregas (Pruebas Oficiales)			Indice de Actividad Ponderada			
	Nº	GT	CGT	Nº	GT	CGT	Nº	GT	CGT	GT	CGT	%GT	%CGT
GALICIA	5	3.048	11.209	0	0	0	2	3.582	8.637	1.658	4.962	21%	24%
ASTURIAS	2	2.082	6.832	1	4.000	8.663	6	7.235	18.958	4.329	10.779	54%	52%
PAIS VASCO	2	4.186	9.645	0	0	0	2	3.847	10.189	2.008	4.959	25%	24%
R. MURCIA												0%	0%
ANDALUCÍA	0	0	0	0	0	0	0	0	0	0	0	0%	0%
TOTAL SECTOR	9	9.316	27.686	1	4.000	8.663	10	14.664	37.784	7.995	20.699	100%	100%

NOTA: Actividad ponderada = (Q+2B+E)/4





ANEXO

SISTEMA DE CÁLCULO DE CGT ADOPTADO POR LA OCDE

(A partir de 1 de Enero de 2007)

$$CGT = A \times (GT)^B$$

N	Tipo de Buque	A	B
1 y 2	Petroleros de doble casco	48	0,57
3	Transportes de productos químicos	84	0,55
4	Graneleros	29	0,61
5	Transportes combinados	33	0,62
6	Cargueros generales	27	0,64
7	Frigoríficos	27	0,68
8	Portacontenedores	19	0,68
9	Ro - Ro	32	0,63
10	Transportes de automóviles	15	0,70
11	Transportes de L P G	62	0,57
12	Transportes de L N G	32	0,68
13	Ferries	20	0,71
14	Transportes de pasajeros	49	0,67
15	Buques de pesca	24	0,71
16	Otros buques	46	0,62