




MINISTERIO
DE INDUSTRIA, COMERCIO
Y TURISMO

SECRETARÍA GENERAL DE INDUSTRIA Y PYME
DIRECCIÓN GENERAL DE INDUSTRIA Y DE LA PYME



Julio 2018

CONSTRUCCIÓN NAVAL
BOLETÍN INFORMATIVO TRIMESTRAL





ÍNDICE

INFORMACIÓN NACIONAL

1. Actividad Sectorial

- 1.1 Actividad Contractual
- 1.2 Actividad Productiva

2. Actividad Contractual

- 2.1 Resumen
- 2.2 Nuevos Contratos por Tipos de Buques
- 2.3 Cartera de Pedidos por Tipos de Buques
- 2.4 Contratación Mensual
- 2.5 Cartera de Pedidos Trimestral
- 2.6 Nuevos Contratos por Astilleros
- 2.7 Cartera de Pedidos por Astilleros

3. Actividad Productiva

- 3.1 Resumen
- 3.2 Actividad Ponderada Trimestral
- 3.3 Puestas de Quilla por Tipos de Buques
- 3.4 Puestas de Quilla Trimestrales
- 3.5 Botaduras por Tipos de Buques
- 3.6 Botaduras Trimestrales
- 3.7 Entregas (Pruebas Oficiales) por Tipos de Buques
- 3.8 Entregas (Pruebas Oficiales) Trimestrales
- 3.9 Puestas de Quilla por Astilleros
- 3.10 Botaduras por Astilleros
- 3.11 Entregas (Pruebas Oficiales) por Astilleros

4. Actividad Por C.C.A.A.

- 4.1 Nuevos Contratos y Cartera de Pedidos
- 4.2 Actividad Productiva



MINISTERIO
DE INDUSTRIA, COMERCIO
Y TURISMO

SECRETARÍA GENERAL DE INDUSTRIA Y PYME
DIRECCIÓN GENERAL DE INDUSTRIA Y DE LA PYME

1.- ACTIVIDAD SECTORIAL

Primer Semestre de 2018



1.1 ACTIVIDAD CONTRACTUAL

| NUEVOS CONTRATOS | Primer Semestre 2018 | | | Primer Semestre 2017 | | | Variación % | |
|---------------------------|----------------------|----------------|----------------|----------------------|----------------|----------------|--------------------|-------------|
| | Nº | GT | CGT | Nº | GT | CGT | GT | CGT |
| Nacionales | 1 | 442 | 1.813 | 4 | 4.926 | 13.302 | -91% | -86% |
| - Mercantes | 1 | 442 | 1.813 | 1 | 3.100 | 6.721 | -86% | -73% |
| - Pesqueros | 0 | 0 | 0 | 3 | 1.826 | 6.581 | -100% | -100% |
| Exportacion | 11 | 17.647 | 41.403 | 13 | 48.406 | 98.603 | -64% | -58% |
| - Mercantes | 4 | 8.400 | 16.168 | 6 | 30.034 | 58.461 | -72% | -72% |
| - Pesqueros | 7 | 9.247 | 25.235 | 7 | 18.372 | 40.142 | -50% | -37% |
| TOTAL | 12 | 18.089 | 43.216 | 17 | 53.332 | 111.905 | -66% | -61% |
| - Mercantes | 5 | 8.842 | 17.981 | 7 | 33.134 | 65.182 | -73% | -72% |
| - Pesqueros | 7 | 9.247 | 25.235 | 10 | 20.198 | 46.723 | -54% | -46% |
| CARTERA DE PEDIDOS | A 30/06/2018 | | | A 30/06/2017 | | | Variación % | |
| | Nº | GT | CGT | Nº | GT | CGT | GT | CGT |
| Nacionales | 15 | 275.311 | 148.099 | 21 | 412.571 | 225.237 | -33% | -34% |
| - Mercantes | 9 | 266.715 | 125.318 | 17 | 410.262 | 216.723 | -35% | -42% |
| - Pesqueros | 6 | 8.596 | 22.781 | 4 | 2.309 | 8.514 | 272% | 168% |
| Exportacion | 49 | 130.736 | 266.292 | 39 | 161.746 | 281.113 | -19% | -5% |
| - Mercantes | 29 | 82.867 | 156.406 | 26 | 124.160 | 198.111 | -33% | -21% |
| - Pesqueros | 20 | 47.869 | 109.886 | 13 | 37.586 | 83.002 | 27% | 32% |
| TOTAL | 64 | 406.047 | 414.391 | 60 | 574.317 | 506.350 | -29% | -18% |
| - Mercantes | 38 | 349.582 | 281.724 | 43 | 534.422 | 414.834 | -35% | -32% |
| - Pesqueros | 26 | 56.465 | 132.667 | 17 | 39.895 | 91.516 | 42% | 45% |

1.2. ACTIVIDAD PRODUCTIVA

| | Primer Semestre 2018 | | | Primer Semestre 2017 | | | Variación % | |
|--------------------------------|----------------------|----------------|----------------|----------------------|---------------|---------------|-------------|-------------|
| | Nº | GT | CGT | Nº | GT | CGT | GT | CGT |
| PUESTAS DE QUILLA | 12 | 43.123 | 91.075 | 14 | 25.264 | 60.879 | 71% | 50% |
| - Nacional | 5 | 8.331 | 21.520 | 3 | 4.025 | 10.467 | 107% | 106% |
| - Exportacion | 7 | 34.792 | 69.555 | 11 | 21.239 | 50.412 | 64% | 38% |
| BOTADURAS | 17 | 118.675 | 111.658 | 13 | 39.469 | 62.599 | 201% | 78% |
| - Nacional | 4 | 85.812 | 40.159 | 7 | 6.151 | 14.811 | 1295% | 171% |
| - Exportacion | 13 | 32.863 | 71.499 | 6 | 33.318 | 47.788 | -1% | 50% |
| ENTREGAS (Pruebas Of.) | 9 | 94.362 | 59.647 | 17 | 43.414 | 73.385 | 117% | -19% |
| - Nacional | 3 | 82.938 | 34.318 | 7 | 7.378 | 16.133 | 1024% | 113% |
| - Exportacion | 6 | 11.424 | 25.329 | 10 | 36.036 | 57.252 | -68% | -56% |
| INDICE DE ACTIVIDAD | | | | | | | | |
| Actividad Ponderada (1) | | 93.709 | 93.510 | | 36.904 | 64.866 | 154% | 44% |

(1) Actividad Ponderada = (Q+2B+E) / 4; donde Q = Puestas de Quilla, B = Botaduras, E = Entregas.



MINISTERIO
DE INDUSTRIA, COMERCIO
Y TURISMO

SECRETARÍA GENERAL DE INDUSTRIA Y PYME
DIRECCIÓN GENERAL DE INDUSTRIA Y DE LA PYME

2.- ACTIVIDAD CONTRACTUAL

Primer Semestre de 2018



2.1 RESUMEN

| ASTILLEROS | Nuevos Contratos | | | Cartera de Pedidos | | |
|---------------------|------------------|---------------|---------------|--------------------|----------------|----------------|
| | Nº | GT | CGT | Nº | GT | CGT |
| A. Armón | 0 | 0 | 0 | 17 | 5.469 | 28.242 |
| A. Armón Vigo | 5 | 3.987 | 13.677 | 6 | 7.445 | 21.207 |
| A. Gondán | 1 | 4.912 | 10.023 | 3 | 11.297 | 22.576 |
| A. J. Valiña | 0 | 0 | 0 | 0 | 0 | 0 |
| A. Murueta | 0 | 0 | 0 | 2 | 11.404 | 22.275 |
| A. Zamakona Pasaia | 0 | 0 | 0 | 0 | 0 | 0 |
| Auxnaval | 0 | 0 | 0 | 0 | 0 | 0 |
| A. Ría de Avilés | 0 | 0 | 0 | 0 | 0 | 0 |
| F. Cardama | 0 | 0 | 0 | 3 | 2.570 | 8.690 |
| A. Zamakona | 2 | 4.600 | 7.342 | 8 | 17.487 | 38.743 |
| Balenciaga | 0 | 0 | 0 | 1 | 5.893 | 10.008 |
| C. N. Freire | 2 | 3.800 | 8.826 | 6 | 15.908 | 36.043 |
| F. Vulcano | 0 | 0 | 0 | 1 | 15.966 | 19.289 |
| Nodosa | 2 | 790 | 3.348 | 9 | 6.496 | 22.430 |
| H. J. Barreras | 0 | 0 | 0 | 1 | 24.900 | 43.217 |
| Metalships & Docks | 0 | 0 | 0 | 1 | 4.950 | 10.078 |
| A. Armón Gijón | 0 | 0 | 0 | 2 | 8.496 | 18.052 |
| C.N.N. Sestao | 0 | 0 | 0 | 1 | 21.766 | 22.500 |
| PRIVADOS | 12 | 18.089 | 43.216 | 61 | 160.047 | 323.350 |
| Navantia | 0 | 0 | 0 | 3 | 246.000 | 91.041 |
| PUBLICOS | 0 | 0 | 0 | 3 | 246.000 | 91.041 |
| TOTAL SECTOR | 12 | 18.089 | 43.216 | 64 | 406.047 | 414.391 |



2.2 NUEVOS CONTRATOS POR TIPOS DE BUQUES

Primer semestre 2018

| TIPOS DE BUQUES | Nacional | | | Exportacion | | | Total | | |
|-----------------|----------|------------|--------------|-------------|---------------|---------------|-----------|---------------|---------------|
| | Nº | GT | CGT | Nº | GT | CGT | Nº | GT | CGT |
| 1 | 0 | 0 | 0 | 0 | 0 | 0 | 0 | 0 | 0 |
| 2 | 0 | 0 | 0 | 0 | 0 | 0 | 0 | 0 | 0 |
| 3 | 0 | 0 | 0 | 0 | 0 | 0 | 0 | 0 | 0 |
| 4 | 0 | 0 | 0 | 0 | 0 | 0 | 0 | 0 | 0 |
| 5 | 0 | 0 | 0 | 0 | 0 | 0 | 0 | 0 | 0 |
| 6 | 0 | 0 | 0 | 0 | 0 | 0 | 0 | 0 | 0 |
| 7 | 0 | 0 | 0 | 0 | 0 | 0 | 0 | 0 | 0 |
| 8 | 0 | 0 | 0 | 2 | 4.600 | 7.342 | 2 | 4.600 | 7.342 |
| 9 | 0 | 0 | 0 | 0 | 0 | 0 | 0 | 0 | 0 |
| 10 | 0 | 0 | 0 | 0 | 0 | 0 | 0 | 0 | 0 |
| 11 | 0 | 0 | 0 | 0 | 0 | 0 | 0 | 0 | 0 |
| 12 | 0 | 0 | 0 | 0 | 0 | 0 | 0 | 0 | 0 |
| 13 | 0 | 0 | 0 | 0 | 0 | 0 | 0 | 0 | 0 |
| 14 | 0 | 0 | 0 | 0 | 0 | 0 | 0 | 0 | 0 |
| 15 | 1 | 442 | 1.813 | 7 | 9.247 | 25.235 | 8 | 9.689 | 27.048 |
| 16 | 0 | 0 | 0 | 2 | 3.800 | 8.826 | 2 | 3.800 | 8.826 |
| TOTAL | 1 | 442 | 1.813 | 11 | 17.647 | 41.403 | 12 | 18.089 | 43.216 |

2.3 CARTERA DE PEDIDOS POR TIPOS DE BUQUES

A 30/06/2018

| TIPOS DE BUQUES | Nacional | | | Exportacion | | | Total | | |
|-----------------|-----------|----------------|----------------|-------------|----------------|----------------|-----------|----------------|----------------|
| | Nº | GT | CGT | Nº | GT | CGT | Nº | GT | CGT |
| 1 | 3 | 246.000 | 91.041 | 0 | 0 | 0 | 3 | 246.000 | 91.041 |
| 2 | 0 | 0 | 0 | 0 | 0 | 0 | 0 | 0 | 0 |
| 3 | 0 | 0 | 0 | 0 | 0 | 0 | 0 | 0 | 0 |
| 4 | 0 | 0 | 0 | 0 | 0 | 0 | 0 | 0 | 0 |
| 5 | 0 | 0 | 0 | 0 | 0 | 0 | 0 | 0 | 0 |
| 6 | 0 | 0 | 0 | 0 | 0 | 0 | 0 | 0 | 0 |
| 7 | 0 | 0 | 0 | 0 | 0 | 0 | 0 | 0 | 0 |
| 8 | 0 | 0 | 0 | 2 | 4.600 | 7.342 | 2 | 4.600 | 7.342 |
| 9 | 0 | 0 | 0 | 0 | 0 | 0 | 0 | 0 | 0 |
| 10 | 0 | 0 | 0 | 0 | 0 | 0 | 0 | 0 | 0 |
| 11 | 0 | 0 | 0 | 0 | 0 | 0 | 0 | 0 | 0 |
| 12 | 1 | 3.100 | 6.721 | 1 | 3.000 | 6.585 | 2 | 6.100 | 13.306 |
| 13 | 1 | 15.966 | 19.289 | 0 | 0 | 0 | 1 | 15.966 | 19.289 |
| 14 | 1 | 277 | 2.122 | 2 | 25.075 | 44.777 | 3 | 25.352 | 46.899 |
| 15 | 6 | 8.596 | 22.781 | 20 | 47.869 | 109.886 | 26 | 56.465 | 132.667 |
| 16 | 3 | 1.372 | 6.145 | 24 | 50.192 | 97.702 | 27 | 51.564 | 103.847 |
| TOTAL | 15 | 275.311 | 148.099 | 49 | 130.736 | 266.292 | 64 | 406.047 | 414.391 |

Nota: Para Tipos de buques ver ANEXO



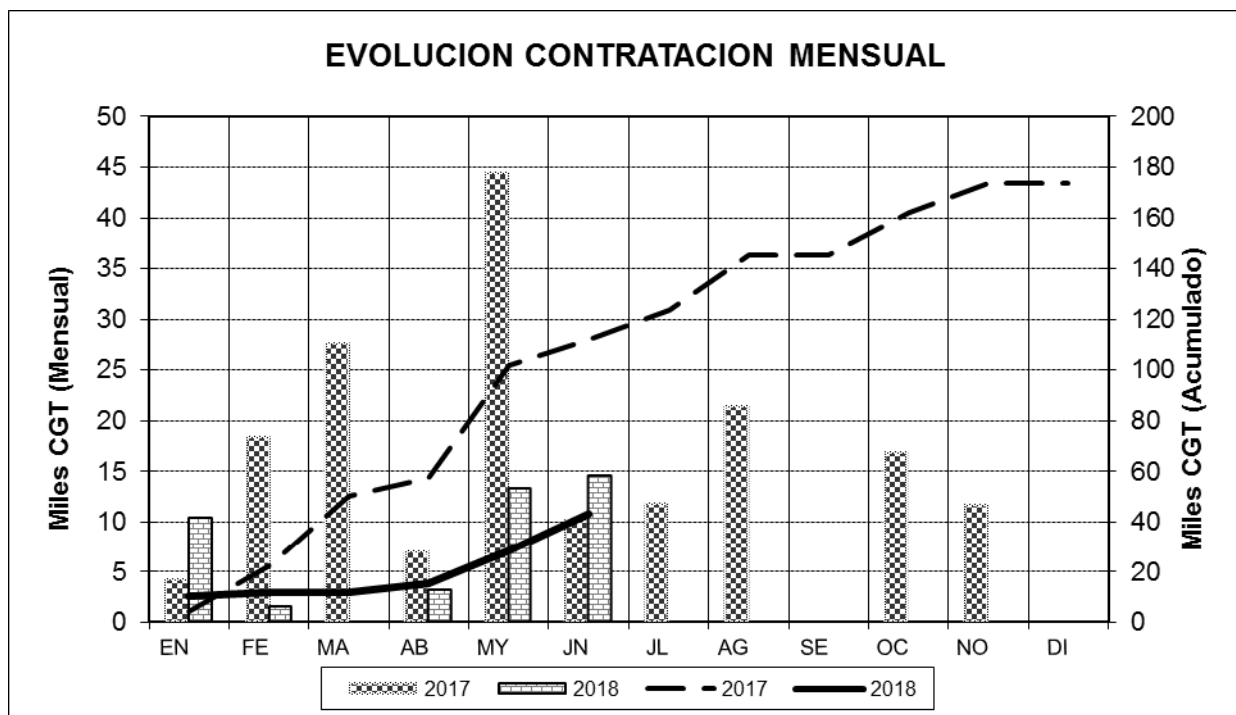
2.4 CONTRATACION MENSUAL – CGT

| 2017 | Enero | Febrero | Marzo | Abril | Mayo | Junio |
|-----------|-------|---------|--------|--------|---------|---------|
| Mes | 4.287 | 18.329 | 27.595 | 7.066 | 44.478 | 10.150 |
| Acumulado | 4.287 | 22.616 | 50.211 | 57.277 | 101.755 | 111.905 |

| 2017 | Julio | Agosto | Septiembre | Octubre | Noviembre | Diciembre |
|-----------|---------|---------|------------|---------|-----------|-----------|
| Mes | 11.822 | 21.413 | 0 | 16.810 | 11.632 | 0 |
| Acumulado | 123.727 | 145.140 | 145.140 | 161.950 | 173.582 | 173.582 |

| 2018 | Enero | Febrero | Marzo | Abril | Mayo | Junio |
|-----------|--------|---------|--------|--------|--------|--------|
| Mes | 10.433 | 1.580 | 0 | 3.244 | 13.371 | 14.588 |
| Acumulado | 10.433 | 12.013 | 12.013 | 15.257 | 28.628 | 43.216 |

| 2018 | Julio | Agosto | Septiembre | Octubre | Noviembre | Diciembre |
|-----------|-------|--------|------------|---------|-----------|-----------|
| Mes | | | | | | |
| Acumulado | | | | | | |

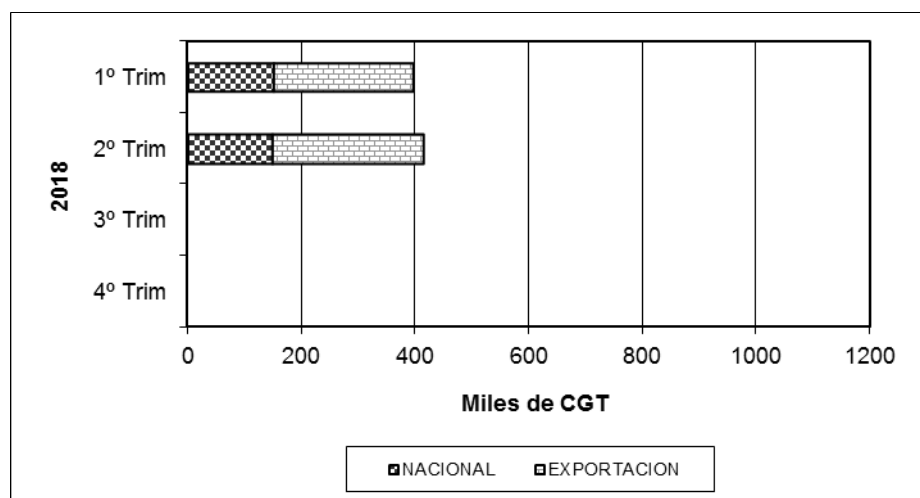
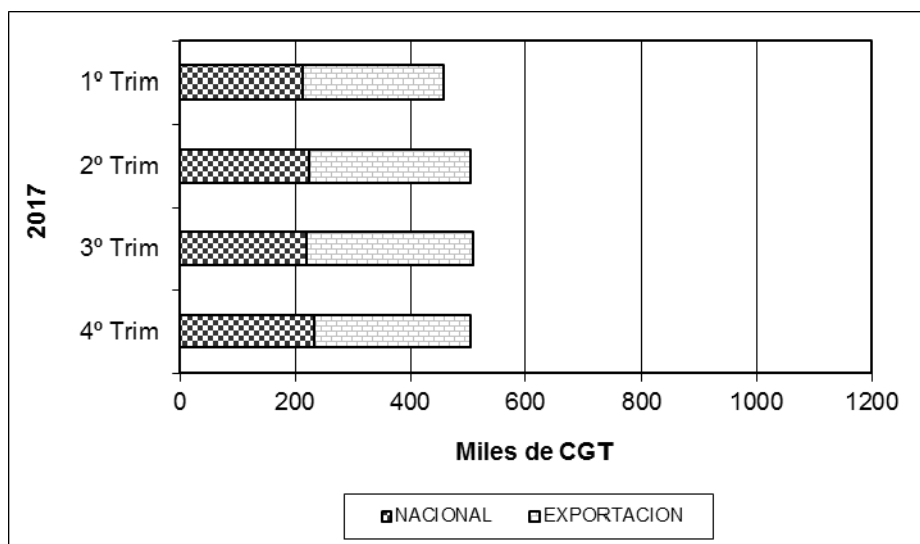




2.5 CARTERA DE PEDIDOS TRIMESTRAL – CGT

| 2017 | 1º Trim | 2º Trim | 3º Trim | 4º Trim |
|-------------|---------|---------|---------|---------|
| NACIONAL | 212.921 | 225.237 | 220.728 | 233.138 |
| EXPORTACION | 245.044 | 281.113 | 289.322 | 273.015 |
| TOTAL | 457.965 | 506.350 | 510.050 | 506.153 |

| 2018 | 1º Trim | 2º Trim | 3º Trim | 4º Trim |
|-------------|---------|---------|---------|---------|
| NACIONAL | 152.133 | 148.099 | | |
| EXPORTACION | 243.785 | 266.292 | | |
| TOTAL | 395.918 | 414.391 | | |





2.6 NUEVOS CONTRATOS POR ASTILLEROS

ASTILLEROS ARMON VIGO

| Nº de Const. | TIPO OCDE | ARMADOR | PAIS | GT | CGT | TPM |
|--------------|-----------|----------------------------|-------------------|--------------|---------------|----------|
| V-109 | 15 | XEITOSIÑO | Argentina | 702 | 2.518 | |
| V-110 | 15 | PESQUERA GUADIANA, S.L | España | 442 | 1.813 | |
| V-115 | 15 | MOSCUZZA | Argentina | 920 | 3.051 | 0 |
| V-116 | 15 | MOSCUZZA | Argentina | 920 | 3.051 | 0 |
| V-117 | 15 | LALANDII HOLDINGS PTY LTDA | Namibia | 1.003 | 3.244 | 0 |
| 5 | Buques | | TOTAL..... | 3.987 | 13.677 | 0 |

ASTILLEROS GONDAN, S.A.

| Nº de Const. | TIPO OCDE | ARMADOR | PAIS | GT | CGT | TPM |
|--------------|-----------|--------------|-------------------|--------------|---------------|----------|
| C-480 | 15 | PRESTJORD AS | Noruega | 4.912 | 10.023 | 0 |
| 1 | Buques | | TOTAL..... | 4.912 | 10.023 | 0 |

ASTILLEROS ZAMAKONA, S.A.

| Nº de Const. | TIPO OCDE | ARMADOR | PAIS | GT | CGT | TPM |
|--------------|-----------|-----------------------|-------------------|--------------|--------------|----------|
| C-797 | 8 | ROYAL ARCTIC LINE A/S | Groenlandia | 2.300 | 3.671 | 0 |
| C-798 | 8 | ROYAL ARCTIC LINE A/S | Groenlandia | 2.300 | 3.671 | 0 |
| 2 | Buques | | TOTAL..... | 4.600 | 7.342 | 0 |

C. N. FREIRE, S.A.

| Nº de Const. | TIPO OCDE | ARMADOR | PAIS | GT | CGT | TPM |
|--------------|-----------|---------|-------------------|--------------|--------------|----------|
| C-720 | 16 | KISR | Kuwait | 300 | 1.580 | 0 |
| C-723 | 16 | BELSP0 | Bélgica | 3.500 | 7.246 | 0 |
| 2 | Buques | | TOTAL..... | 3.800 | 8.826 | 0 |

NODOSA, S.L.

| Nº de Const. | TIPO OCDE | ARMADOR | PAIS | GT | CGT | TPM |
|--------------|-----------|------------|-------------------|------------|--------------|----------|
| C-294 | 15 | OSPREY LTD | Holanda | 395 | 1.674 | 0 |
| C-295 | 15 | BUCHAN LTD | Holanda | 395 | 1.674 | 0 |
| 2 | Buques | | TOTAL..... | 790 | 3.348 | 0 |



2.7 CARTERA DE PEDIDOS POR ASTILLEROS

ASTILLEROS ARMON, S.A.

| Nº de Const. | TIPO OCDE | ARMADOR | PAIS | GT | CGT | TPM |
|--------------|---------------|--------------------------------------|-------------------|--------------|---------------|----------|
| C-774 | 16 | L'ETAT DU CAMEROUN. PORT AUTONOME DE | Camerún | 237 | 1.365 | |
| C-783 | 16 | SOGEPORTS | Argelia | 369 | 1.796 | |
| C-784 | 16 | SOGEPORTS | Argelia | 369 | 1.796 | |
| C-785 | 16 | SOGEPORTS | Argelia | 369 | 1.796 | |
| C-786 | 16 | SOGEPORTS | Argelia | 369 | 1.796 | |
| C-787 | 16 | SOGEPORTS | Argelia | 369 | 1.796 | |
| C-788 | 16 | SOGEPORTS | Argelia | 449 | 2.028 | 0 |
| C-789 | 16 | SOGEPORTS | Argelia | 490 | 2.141 | 0 |
| C-792 | 16 | SOGEPORTS | Argelia | 400 | 1.888 | 0 |
| C-795 | 16 | ANP | Marruecos | 279 | 1.510 | 0 |
| C-799 | 15 | PESQUERAS FRIOMAR, S.L. | España | 265 | 1.261 | 0 |
| C-800 | 16 | ANP | Marruecos | 279 | 1.510 | 0 |
| C-801 | 16 | HODOR HOLDINGS LTD | Islas Caimán | 341 | 1.710 | 0 |
| C-802 | 15 | PESQUERA ABRELA SL | España | 270 | 1.278 | 0 |
| C-803 | 14 | DAB VLOOT | Bélgica | 175 | 1.560 | 0 |
| C-805 | 15 | LA CREVETTIER COMPANY | Francia | 162 | 889 | 0 |
| V-124 | 14 | NAVIERA MAR DE ONS | España | 277 | 2.122 | 0 |
| 17 | Buques | | TOTAL..... | 5.469 | 28.242 | 0 |

ASTILLEROS ARMON VIGO

| Nº de Const. | TIPO OCDE | ARMADOR | PAIS | GT | CGT | TPM |
|--------------|---------------|-------------------------------|-------------------|--------------|---------------|----------|
| V-108 | 16 | SVERIGES LANTBRUKSUNIVERSITEC | Suecia | 3.150 | 6.788 | 0 |
| V-110 | 15 | PESQUERA GUADIANA, S.L | España | 442 | 1.813 | |
| V-112 | 15 | OSHAKATI SEAFOOD PTY LTD | Namibia | 1.010 | 3.260 | 0 |
| V-115 | 15 | MOSCUZZA | Argentina | 920 | 3.051 | 0 |
| V-116 | 15 | MOSCUZZA | Argentina | 920 | 3.051 | 0 |
| V-117 | 15 | LALANDII HOLDINGS PTY LTDA | Namibia | 1.003 | 3.244 | 0 |
| 6 | Buques | | TOTAL..... | 7.445 | 21.207 | 0 |

ASTILLEROS GONDAN, S.A.

| Nº de Const. | TIPO OCDE | ARMADOR | PAIS | GT | CGT | TPM |
|--------------|---------------|----------------|-------------------|---------------|---------------|----------|
| C-471 | 16 | WEST ENERGY AS | Noruega | 5.610 | 9.708 | |
| C-478 | 16 | LULEA HAMN AB | Suecia | 775 | 2.845 | 0 |
| C-480 | 15 | PRESTJORD AS | Noruega | 4.912 | 10.023 | 0 |
| 3 | Buques | | TOTAL..... | 11.297 | 22.576 | 0 |

ASTILLEROS MURUETA, S.A.

| Nº de Const. | TIPO OCDE | ARMADOR | PAIS | GT | CGT | TPM |
|--------------|---------------|---------------------|-------------------|---------------|---------------|-----|
| C-318 | 15 | ROYAL GREENLAND A/S | DINAMARCA | 5.327 | 10.617 | |
| C-319 | 15 | ROYAL GREENLAND A/S | DINAMARCA | 6.077 | 11.658 | |
| 2 | Buques | | TOTAL..... | 11.404 | 22.275 | |

F.CARDAMA, S.A. ASTILLEROS Y VARADEROS

| Nº de Const. | TIPO OCDE | ARMADOR | PAIS | GT | CGT | TPM |
|--------------|---------------|-----------------------------------|-------------------|--------------|--------------|----------|
| C-220 | 16 | EMPRESA PORTUARIA DO LOBITO, E.P. | Angola | 250 | 1.411 | 0 |
| C-242 | 16 | | Dinamarca | 1.370 | 4.051 | |
| C-243 | 16 | SENEGAL | Senegal | 950 | 3.228 | 0 |
| 3 | Buques | | TOTAL..... | 2.570 | 8.690 | 0 |



ASTILLEROS ZAMAKONA, S.A.

| Nº de Const. | TIPO OCDE | ARMADOR | PAIS | GT | CGT | TPM |
|--------------|-----------|--------------------------|-------------------|---------------|---------------|----------|
| C-745 | 15 | ECHEBASTAR FLEET, S.L.U. | España | 2.800 | 6.725 | 0 |
| C-778 | 16 | GRUPO BOLUDA | España | 496 | 2.158 | |
| C-779 | 16 | GRUPO BOLUDA | España | 496 | 2.158 | |
| C-787 | 12 | SUARDIAZ ENERGY SHIPPING | España | 3.100 | 6.721 | |
| C-790 | 12 | ESWIND01 A/S | Dinamarca | 3.000 | 6.585 | 0 |
| C-795 | 15 | ADENIA FISHING COMPANY | Reino Unido | 2.995 | 7.054 | 0 |
| C-797 | 8 | ROYAL ARCTIC LINE A/S | Groenlandia | 2.300 | 3.671 | 0 |
| C-798 | 8 | ROYAL ARCTIC LINE A/S | Groenlandia | 2.300 | 3.671 | 0 |
| 8 | Buques | | TOTAL..... | 17.487 | 38.743 | 0 |

BALENCIAGA S.A.

| Nº de Const. | TIPO OCDE | ARMADOR | PAIS | GT | CGT | TPM |
|--------------|-----------|-----------------|-------------------|--------------|---------------|----------|
| C-409 | 16 | HAV LINE VESSEL | Noruega | 5.893 | 10.008 | 0 |
| 1 | Buques | | TOTAL..... | 5.893 | 10.008 | 0 |

C. N. FREIRE, S.A.

| Nº de Const. | TIPO OCDE | ARMADOR | PAIS | GT | CGT | TPM |
|--------------|-----------|-----------------|-------------------|---------------|---------------|----------|
| C-715 | 15 | QAJAQ TRAWL A/S | Groenlandia | 4.900 | 10.006 | 0 |
| C-716 | 15 | POLAR SEAFOOD | Groenlandia | 4.900 | 10.006 | 0 |
| C-717 | 16 | TAQNIA CYBER | Arabia Saudí | 808 | 2.920 | |
| C-719 | 16 | KISR | Kuwait | 1.500 | 4.285 | 0 |
| C-720 | 16 | KISR | Kuwait | 300 | 1.580 | 0 |
| C-723 | 16 | BELSPO | Bélgica | 3.500 | 7.246 | 0 |
| 6 | Buques | | TOTAL..... | 15.908 | 36.043 | 0 |

FACTORIAS VULCANO, S.A.

| Nº de Const. | TIPO OCDE | ARMADOR | PAIS | GT | CGT | TPM |
|--------------|-----------|-------------------------|-------------------|---------------|---------------|-----|
| C-548 | 13 | NAVIERA TRANSCANTABRICA | España | 15.966 | 19.289 | |
| 1 | Buques | | TOTAL..... | 15.966 | 19.289 | |

H. J. BARRERAS, S.A.

| Nº de Const. | TIPO OCDE | ARMADOR | PAIS | GT | CGT | TPM |
|--------------|-----------|------------------|-------------------|---------------|---------------|----------|
| C-1705 | 14 | CRUISE YACHT LTD | Malta | 24.900 | 43.217 | 0 |
| 1 | Buques | | TOTAL..... | 24.900 | 43.217 | 0 |

METALSHIPS & DOCKS

| Nº de Const. | TIPO OCDE | ARMADOR | PAIS | GT | CGT | TPM |
|--------------|-----------|-----------------|-------------------|--------------|---------------|----------|
| C-298 | 15 | NIISA TRAWL APS | Groenlandia | 4.950 | 10.078 | 0 |
| 1 | Buques | | TOTAL..... | 4.950 | 10.078 | 0 |

ASTILLEROS ARMÓN GIJÓN

| Nº de Const. | TIPO OCDE | ARMADOR | PAIS | GT | CGT | TPM |
|--------------|-----------|---------------|-------------------|--------------|---------------|----------|
| C-017 | 15 | HB GRANDI | Islandia | 4.796 | 9.855 | 0 |
| C-019 | 15 | ALBACORA S.A. | España | 3.700 | 8.197 | 0 |
| 2 | Buques | | TOTAL..... | 8.496 | 18.052 | 0 |

C.N.N. SESTAO

| Nº de Const. | TIPO OCDE | ARMADOR | PAIS | GT | CGT | TPM |
|--------------|-----------|----------------------|-------------------|---------------|---------------|-----|
| C-347 | 16 | VAN OORD SHIP MANAG. | Holanda | 21.766 | 22.500 | |
| 1 | Buques | | TOTAL..... | 21.766 | 22.500 | |



NAVANTIA

| Nº de Const. | TIPO OCDE | ARMADOR | PAIS | GT | CGT | TPM |
|--------------|---------------|------------------------------------|-------------------|----------------|---------------|-----|
| C-541 | 1 | ONDIMAR TRANSPORTES MARITIMOS S.A. | España | 82.000 | 30.347 | |
| C-544 | 1 | ONDIMAR TRANSPORTES MARITIMOS S.A. | España | 82.000 | 30.347 | |
| C-545 | 1 | ONDIMAR TRANSPORTES MARITIMOS S.A. | España | 82.000 | 30.347 | |
| 3 | Buques | | TOTAL..... | 246.000 | 91.041 | |

NODOSA, S.L.

| Nº de Const. | TIPO OCDE | ARMADOR | PAIS | GT | CGT | TPM |
|--------------|---------------|------------------------------|-------------------|--------------|---------------|----------|
| C-287 | 16 | NODOSA | España | 380 | 1.829 | 0 |
| C-288 | 15 | JUPITER FISHING CO.LTD. | I.Malvinas | 1.999 | 5.294 | |
| C-289 | 15 | PESCA BAQUEIRO, S.A. | España | 1.119 | 3.507 | 0 |
| C-290 | 15 | BIANCA FISCHEREIGESELLSCHAFT | Alemania | 660 | 2.410 | 0 |
| C-291 | 15 | SUSANNE | Alemania | 660 | 2.410 | 0 |
| C-292 | 15 | JANNETJE CORNELIS LIMITED | Reino Unido | 388 | 1.653 | 0 |
| C-293 | 15 | OSPREY LTD | Reino Unido | 500 | 1.979 | 0 |
| C-294 | 15 | OSPREY LTD | Holanda | 395 | 1.674 | 0 |
| C-295 | 15 | BUCHAN LTD | Holanda | 395 | 1.674 | 0 |
| 9 | Buques | | TOTAL..... | 6.496 | 22.430 | 0 |



MINISTERIO
DE INDUSTRIA, COMERCIO
Y TURISMO

SECRETARÍA GENERAL DE INDUSTRIA Y PYME
DIRECCIÓN GENERAL DE INDUSTRIA Y DE LA PYME

3.- ACTIVIDAD PRODUCTIVA

Primer semestre de 2018



3.1.RESUMEN

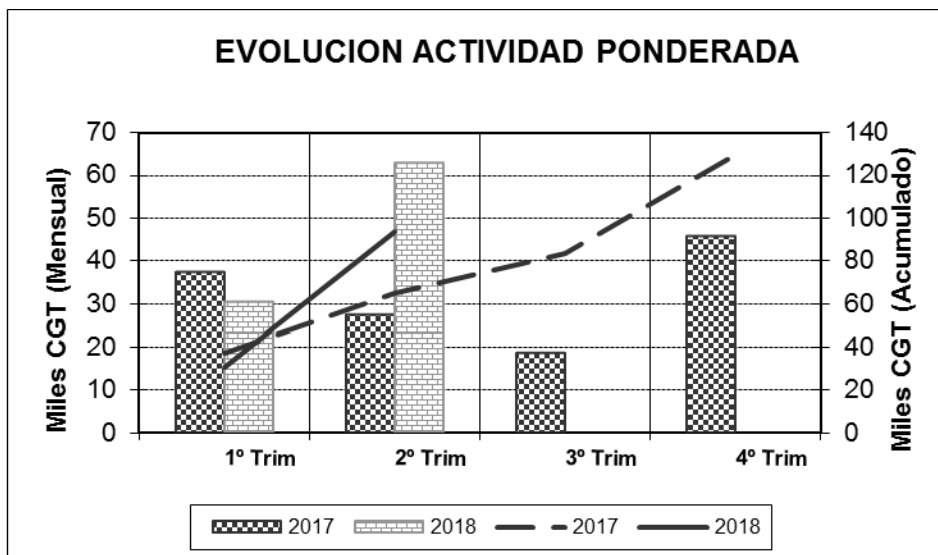
| ASTILLEROS | Puestas de Quilla | | | Botaduras | | Entregas (Pruebas Oficiales) | | | Indice de Actividad | | |
|---------------------|-------------------|---------------|---------------|-----------|----------------|------------------------------|----------|---------------|---------------------|---------------|---------------|
| | Nº | GT | CGT | Nº | GT | CGT | Nº | GT | CGT | GT | CGT |
| A. Armón | 1 | 270 | 1.278 | 3 | 744 | 3.997 | 2 | 455 | 2.453 | 553 | 2.931 |
| A. Armón Vigo | 3 | 2.064 | 7.382 | 3 | 2.154 | 7.591 | 3 | 2.111 | 7.494 | 2.121 | 7.515 |
| A. Gondán | 1 | 775 | 2.845 | 1 | 5.610 | 9.708 | 1 | 5.610 | 9.708 | 4.401 | 7.992 |
| A. J. Valiña | 0 | 0 | 0 | 0 | 0 | 0 | 0 | 0 | 0 | 0 | 0 |
| A. Murueta | 0 | 0 | 0 | 1 | 5.327 | 10.617 | 0 | 0 | 0 | 2.664 | 5.309 |
| A.Zamacona Pasaia | 0 | 0 | 0 | 0 | 0 | 0 | 0 | 0 | 0 | 0 | 0 |
| Auxnaval | 0 | 0 | 0 | 0 | 0 | 0 | 0 | 0 | 0 | 0 | 0 |
| A. Ría de Avilés | 0 | 0 | 0 | 0 | 0 | 0 | 0 | 0 | 0 | 0 | 0 |
| F. Cardama | 0 | 0 | 0 | 1 | 950 | 3.228 | 0 | 0 | 0 | 475 | 1.614 |
| A. Zamacona | 3 | 8.795 | 20.364 | 1 | 3.100 | 6.721 | 2 | 4.186 | 9.645 | 4.795 | 10.863 |
| Balenciaga | 0 | 0 | 0 | 1 | 5.893 | 10.008 | 0 | 0 | 0 | 2.947 | 5.004 |
| C. N. Freire | 1 | 1.500 | 4.285 | 1 | 4.900 | 10.006 | 0 | 0 | 0 | 2.825 | 6.074 |
| F. Vulcano | 0 | 0 | 0 | 0 | 0 | 0 | 0 | 0 | 0 | 0 | 0 |
| Nodosa | 1 | 1.119 | 3.507 | 3 | 3.047 | 9.357 | 0 | 0 | 0 | 1.803 | 5.555 |
| H. J. Barreras | 1 | 24.900 | 43.217 | 0 | 0 | 0 | 0 | 0 | 0 | 6.225 | 10.804 |
| Metalships & Docks | 0 | 0 | 0 | 1 | 4.950 | 10.078 | 0 | 0 | 0 | 2.475 | 5.039 |
| A. Armón Gijón | 1 | 3.700 | 8.197 | 0 | 0 | 0 | 0 | 0 | 0 | 925 | 2.049 |
| C.N.N. Sestao | 0 | 0 | 0 | 0 | 0 | 0 | 0 | 0 | 0 | 0 | 0 |
| PRIVADOS | 12 | 43.123 | 91.075 | 16 | 36.675 | 81.311 | 8 | 12.362 | 29.300 | 32.209 | 70.749 |
| Navantia | 0 | 0 | 0 | 1 | 82.000 | 30.347 | 1 | 82.000 | 30.347 | 61.500 | 22.760 |
| PUBLICOS | 0 | 0 | 0 | 1 | 82.000 | 30.347 | 1 | 82.000 | 30.347 | 61.500 | 22.760 |
| TOTAL SECTOR | 12 | 43.123 | 91.075 | 17 | 118.675 | 111.658 | 9 | 94.362 | 59.647 | 93.709 | 93.510 |



3.2 ACTIVIDAD PONDERADA TRIMESTRAL – CGT

| 2017 | 1º Trim | 2º Trim | 3º Trim | 4º Trim |
|------------|---------|---------|---------|---------|
| Trimestral | 37.434 | 27.432 | 18.855 | 45.877 |
| Acumulada | 37.434 | 64.866 | 83.720 | 129.597 |

| 2018 | 1º Trim | 2º Trim | 3º Trim | 4º Trim |
|------------|---------|---------|---------|---------|
| Trimestral | 30.567 | 62.943 | | |
| Acumulada | 30.567 | 93.510 | | |



NOTA: Actividad ponderada = (Q+2B+E)/4



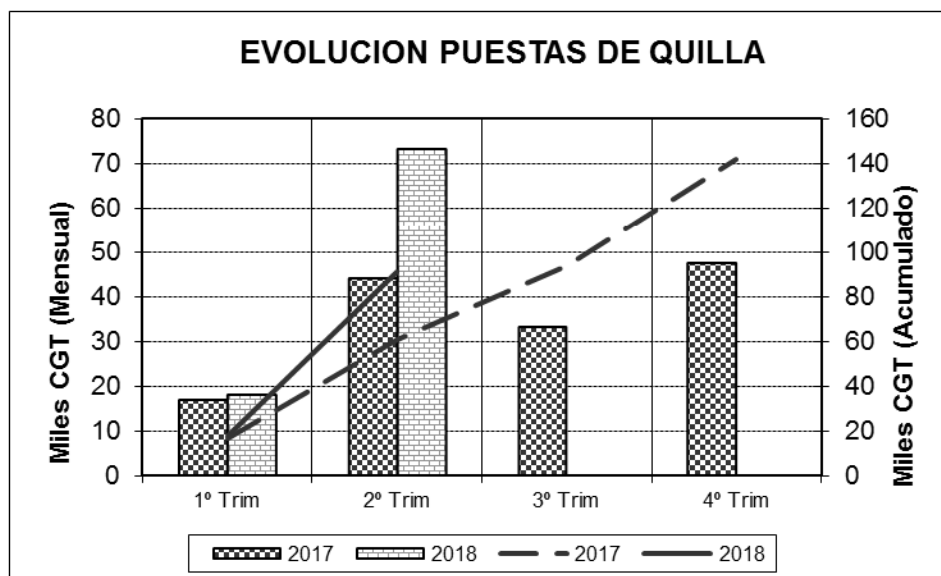
3.3 PUESTAS DE QUILLA POR TIPOS DE BUQUES

| TIPOS DE BUQUES | Nº | Nacional | | Exportacion | | | Total | | |
|-----------------|----------|--------------|---------------|-------------|---------------|---------------|-----------|---------------|---------------|
| | | GT | CGT | Nº | GT | CGT | Nº | GT | CGT |
| 1 | 0 | 0 | 0 | 0 | 0 | 0 | 0 | 0 | 0 |
| 2 | 0 | 0 | 0 | 0 | 0 | 0 | 0 | 0 | 0 |
| 3 | 0 | 0 | 0 | 0 | 0 | 0 | 0 | 0 | 0 |
| 4 | 0 | 0 | 0 | 0 | 0 | 0 | 0 | 0 | 0 |
| 5 | 0 | 0 | 0 | 0 | 0 | 0 | 0 | 0 | 0 |
| 6 | 0 | 0 | 0 | 0 | 0 | 0 | 0 | 0 | 0 |
| 7 | 0 | 0 | 0 | 0 | 0 | 0 | 0 | 0 | 0 |
| 8 | 0 | 0 | 0 | 0 | 0 | 0 | 0 | 0 | 0 |
| 9 | 0 | 0 | 0 | 0 | 0 | 0 | 0 | 0 | 0 |
| 10 | 0 | 0 | 0 | 0 | 0 | 0 | 0 | 0 | 0 |
| 11 | 0 | 0 | 0 | 0 | 0 | 0 | 0 | 0 | 0 |
| 12 | 0 | 0 | 0 | 1 | 3.000 | 6.585 | 1 | 3.000 | 6.585 |
| 13 | 0 | 0 | 0 | 0 | 0 | 0 | 0 | 0 | 0 |
| 14 | 0 | 0 | 0 | 1 | 24.900 | 43.217 | 1 | 24.900 | 43.217 |
| 15 | 5 | 8.331 | 21.520 | 3 | 4.617 | 12.623 | 8 | 12.948 | 34.143 |
| 16 | 0 | 0 | 0 | 2 | 2.275 | 7.130 | 2 | 2.275 | 7.130 |
| TOTAL | 5 | 8.331 | 21.520 | 7 | 34.792 | 69.555 | 12 | 43.123 | 91.075 |

3.4 PUESTAS DE QUILLA TRIMESTRALES – CGT

| 2017 | 1º Trim | 2º Trim | 3º Trim | 4º Trim |
|------------|---------|---------|---------|---------|
| Trimestral | 16.926 | 43.953 | 33.229 | 47.504 |
| Acumulada | 16.926 | 60.879 | 94.108 | 141.612 |

| 2018 | 1º Trim | 2º Trim | 3º Trim | 4º Trim |
|------------|---------|---------|---------|---------|
| Trimestral | 17.921 | 73.154 | | |
| Acumulada | 17.921 | 91.075 | | |





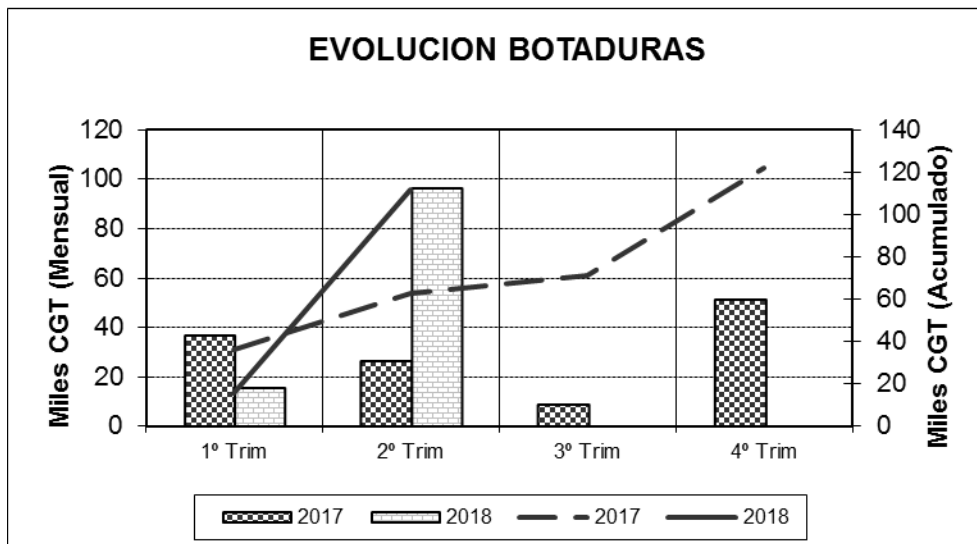
3.5 BOTADURAS POR TIPOS DE BUQUES

| TIPOS DE BUQUES | Nº | Nacional | | Exportacion | | | Total | | |
|-----------------|----------|---------------|---------------|-------------|---------------|---------------|-----------|----------------|----------------|
| | | GT | CGT | Nº | GT | CGT | Nº | GT | CGT |
| 1 | 1 | 82.000 | 30.347 | 0 | 0 | 0 | 1 | 82.000 | 30.347 |
| 2 | 0 | 0 | 0 | 0 | 0 | 0 | 0 | 0 | 0 |
| 3 | 0 | 0 | 0 | 0 | 0 | 0 | 0 | 0 | 0 |
| 4 | 0 | 0 | 0 | 0 | 0 | 0 | 0 | 0 | 0 |
| 5 | 0 | 0 | 0 | 0 | 0 | 0 | 0 | 0 | 0 |
| 6 | 0 | 0 | 0 | 0 | 0 | 0 | 0 | 0 | 0 |
| 7 | 0 | 0 | 0 | 0 | 0 | 0 | 0 | 0 | 0 |
| 8 | 0 | 0 | 0 | 0 | 0 | 0 | 0 | 0 | 0 |
| 9 | 0 | 0 | 0 | 0 | 0 | 0 | 0 | 0 | 0 |
| 10 | 0 | 0 | 0 | 0 | 0 | 0 | 0 | 0 | 0 |
| 11 | 0 | 0 | 0 | 0 | 0 | 0 | 0 | 0 | 0 |
| 12 | 1 | 3.100 | 6.721 | 0 | 0 | 0 | 1 | 3.100 | 6.721 |
| 13 | 0 | 0 | 0 | 0 | 0 | 0 | 0 | 0 | 0 |
| 14 | 0 | 0 | 0 | 0 | 0 | 0 | 0 | 0 | 0 |
| 15 | 2 | 712 | 3.091 | 8 | 19.936 | 45.836 | 10 | 20.648 | 48.927 |
| 16 | 0 | 0 | 0 | 5 | 12.927 | 25.663 | 5 | 12.927 | 25.663 |
| TOTAL | 4 | 85.812 | 40.159 | 13 | 32.863 | 71.499 | 17 | 118.675 | 111.658 |

3.6 BOTADURAS TRIMESTRALES – CGT

| 2017 | 1º Trim | 2º Trim | 3º Trim | 4º Trim |
|------------|---------|---------|---------|---------|
| Trimestral | 36.366 | 26.233 | 8.484 | 51.025 |
| Acumulada | 36.366 | 62.599 | 71.083 | 122.108 |

| 2018 | 1º Trim | 2º Trim | 3º Trim | 4º Trim |
|------------|---------|---------|---------|---------|
| Trimestral | 15.580 | 96.078 | | |
| Acumulada | 15.580 | 111.658 | | |





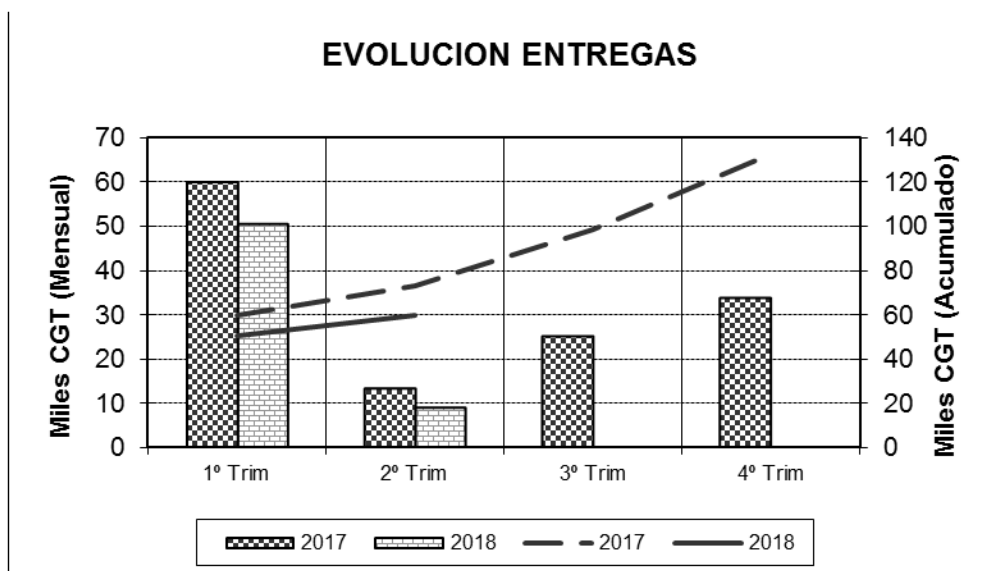
3.7 ENTREGAS (Pruebas Oficiales) POR TIPOS DE BUQUE

| TIPOS DE BUQUES | Nº | Nacional | | Exportacion | | | Total | | |
|-----------------|----------|---------------|---------------|-------------|---------------|---------------|----------|---------------|---------------|
| | | GT | CGT | Nº | GT | CGT | Nº | GT | CGT |
| 1 | 1 | 82.000 | 30.347 | 0 | 0 | 0 | 1 | 82.000 | 30.347 |
| 2 | 0 | 0 | 0 | 0 | 0 | 0 | 0 | 0 | 0 |
| 3 | 0 | 0 | 0 | 0 | 0 | 0 | 0 | 0 | 0 |
| 4 | 0 | 0 | 0 | 0 | 0 | 0 | 0 | 0 | 0 |
| 5 | 0 | 0 | 0 | 0 | 0 | 0 | 0 | 0 | 0 |
| 6 | 0 | 0 | 0 | 0 | 0 | 0 | 0 | 0 | 0 |
| 7 | 0 | 0 | 0 | 0 | 0 | 0 | 0 | 0 | 0 |
| 8 | 0 | 0 | 0 | 0 | 0 | 0 | 0 | 0 | 0 |
| 9 | 0 | 0 | 0 | 0 | 0 | 0 | 0 | 0 | 0 |
| 10 | 0 | 0 | 0 | 0 | 0 | 0 | 0 | 0 | 0 |
| 11 | 0 | 0 | 0 | 0 | 0 | 0 | 0 | 0 | 0 |
| 12 | 0 | 0 | 0 | 0 | 0 | 0 | 0 | 0 | 0 |
| 13 | 0 | 0 | 0 | 0 | 0 | 0 | 0 | 0 | 0 |
| 14 | 0 | 0 | 0 | 0 | 0 | 0 | 0 | 0 | 0 |
| 15 | 1 | 442 | 1.813 | 3 | 1.929 | 6.925 | 4 | 2.371 | 8.738 |
| 16 | 1 | 496 | 2.158 | 3 | 9.495 | 18.404 | 4 | 9.991 | 20.562 |
| TOTAL | 3 | 82.938 | 34.318 | 6 | 11.424 | 25.329 | 9 | 94.362 | 59.647 |

3.8 ENTREGAS (Pruebas Oficiales) TRIMESTRALES – CGT

| 2017 | 1º Trim | 2º Trim | 3º Trim | 4º Trim |
|------------|---------|---------|---------|---------|
| Trimestral | 60.076 | 13.309 | 25.219 | 33.954 |
| Acumulada | 60.076 | 73.385 | 98.604 | 132.558 |

| 2018 | 1º Trim | 2º Trim | 3º Trim | 4º Trim |
|------------|---------|---------|---------|---------|
| Trimestral | 50.686 | 8.961 | | |
| Acumulada | 50.686 | 59.647 | | |





3.9 PUESTAS DE QUILLA POR ASTILLEROS

ASTILLEROS ARMON, S.A.

| Nº de Const. | TIPO OCDE | ARMADOR | PAIS | GT | CGT | TPM |
|--------------|--------------|--------------------|-------------------|------------|--------------|----------|
| C-802 1 | 15 Buques | PESQUERA ABRELA SL | España | 270 | 1.278 | 0 |
| | | | TOTAL..... | 270 | 1.278 | 0 |

ASTILLEROS ARMON VIGO

| Nº de Const. | TIPO OCDE | ARMADOR | PAIS | GT | CGT | TPM |
|--------------|-----------|------------------------|-------------------|--------------|--------------|----------|
| V-109 | 15 | XEITOSIÑO | Argentina | 702 | 2.518 | |
| V-110 | 15 | PESQUERA GUADIANA, S.L | España | 442 | 1.813 | |
| V-115 | 15 | MOSCUZZA | Argentina | 920 | 3.051 | 0 |
| 3 | Buques | | TOTAL..... | 2.064 | 7.382 | 0 |

ASTILLEROS GONDAN, S.A.

| Nº de Const. | TIPO OCDE | ARMADOR | PAIS | GT | CGT | TPM |
|--------------|--------------|---------------|-------------------|------------|--------------|----------|
| C-478 1 | 16 Buques | LULEA HAMN AB | Suecia | 775 | 2.845 | 0 |
| | | | TOTAL..... | 775 | 2.845 | 0 |

ASTILLEROS ZAMAKONA, S.A.

| Nº de Const. | TIPO OCDE | ARMADOR | PAIS | GT | CGT | TPM |
|--------------|-----------|--------------------------|-------------------|--------------|---------------|----------|
| C-745 | 15 | ECHEBASTAR FLEET, S.L.U. | España | 2.800 | 6.725 | 0 |
| C-790 | 12 | ESWIND01 A/S | Dinamarca | 3.000 | 6.585 | 0 |
| C-795 | 15 | ADENIA FISHING COMPANY | Reino Unido | 2.995 | 7.054 | 0 |
| 3 | Buques | | TOTAL..... | 8.795 | 20.364 | 0 |

C. N. FREIRE, S.A.

| Nº de Const. | TIPO OCDE | ARMADOR | PAIS | GT | CGT | TPM |
|--------------|--------------|---------|-------------------|--------------|--------------|----------|
| C-719 1 | 16 Buques | KISR | Kuwait | 1.500 | 4.285 | 0 |
| | | | TOTAL..... | 1.500 | 4.285 | 0 |

H. J. BARRERAS, S.A.

| Nº de Const. | TIPO OCDE | ARMADOR | PAIS | GT | CGT | TPM |
|--------------|--------------|------------------|-------------------|---------------|---------------|----------|
| C-1705 1 | 14 Buques | CRUISE YACHT LTD | Malta | 24.900 | 43.217 | 0 |
| | | | TOTAL..... | 24.900 | 43.217 | 0 |

ASTILLEROS ARMÓN GIJÓN

| Nº de Const. | TIPO OCDE | ARMADOR | PAIS | GT | CGT | TPM |
|--------------|--------------|---------------|-------------------|--------------|--------------|----------|
| C-019 1 | 15 Buques | ALBACORA S.A. | España | 3.700 | 8.197 | 0 |
| | | | TOTAL..... | 3.700 | 8.197 | 0 |

NODOSA, S.L.

| Nº de Const. | TIPO OCDE | ARMADOR | PAIS | GT | CGT | TPM |
|--------------|--------------|----------------------|-------------------|--------------|--------------|----------|
| C-289 1 | 15 Buques | PESCA BAQUEIRO, S.A. | España | 1.119 | 3.507 | 0 |
| | | | TOTAL..... | 1.119 | 3.507 | 0 |



3.10 BOTADURAS POR ASTILLEROS

ASTILLEROS ARMON, S.A.

| Nº de Const. | TIPO OCDE | ARMADOR | PAIS | GT | CGT | TPM |
|--------------|-----------|--------------------------|-------------------|------------|--------------|----------|
| C-795 | 16 | ANP | Marruecos | 279 | 1.510 | 0 |
| C-798 | 16 | HAFNASAMLAG NOR OURLANDS | Islandia | 195 | 1.209 | |
| C-802 | 15 | PESQUERA ABRELA SL | España | 270 | 1.278 | 0 |
| 3 | Buques | | TOTAL..... | 744 | 3.997 | 0 |

ASTILLEROS ARMON VIGO

| Nº de Const. | TIPO OCDE | ARMADOR | PAIS | GT | CGT | TPM |
|--------------|-----------|--------------------------|-------------------|--------------|--------------|----------|
| V-109 | 15 | XEITOSIÑO | Argentina | 702 | 2.518 | |
| V-110 | 15 | PESQUERA GUADIANA, S.L | España | 442 | 1.813 | |
| V-112 | 15 | OSHAKATI SEAFOOD PTY LTD | Namibia | 1.010 | 3.260 | 0 |
| 3 | Buques | | TOTAL..... | 2.154 | 7.591 | 0 |

ASTILLEROS GONDAN, S.A.

| Nº de Const. | TIPO OCDE | ARMADOR | PAIS | GT | CGT | TPM |
|--------------|-----------|----------------|-------------------|--------------|--------------|-----|
| C-471 | 16 | WEST ENERGY AS | Noruega | 5.610 | 9.708 | |
| 1 | Buques | | TOTAL..... | 5.610 | 9.708 | |

ASTILLEROS MURUETA, S.A.

| Nº de Const. | TIPO OCDE | ARMADOR | PAIS | GT | CGT | TPM |
|--------------|-----------|---------------------|-------------------|--------------|---------------|-----|
| C-318 | 15 | ROYAL GREENLAND A/S | DINAMARCA | 5.327 | 10.617 | |
| 1 | Buques | | TOTAL..... | 5.327 | 10.617 | |

F.CARDAMA, S.A. ASTILLEROS Y VARADEROS

| Nº de Const. | TIPO OCDE | ARMADOR | PAIS | GT | CGT | TPM |
|--------------|-----------|---------|-------------------|------------|--------------|----------|
| C-243 | 16 | SENEGAL | Senegal | 950 | 3.228 | 0 |
| 1 | Buques | | TOTAL..... | 950 | 3.228 | 0 |

ASTILLEROS ZAMAKONA, S.A.

| Nº de Const. | TIPO OCDE | ARMADOR | PAIS | GT | CGT | TPM |
|--------------|-----------|--------------------------|-------------------|--------------|--------------|-----|
| C-787 | 12 | SUARDIAZ ENERGY SHIPPING | España | 3.100 | 6.721 | |
| 1 | Buques | | TOTAL..... | 3.100 | 6.721 | |

BALENCIAGA S.A.

| Nº de Const. | TIPO OCDE | ARMADOR | PAIS | GT | CGT | TPM |
|--------------|-----------|-----------------|-------------------|--------------|---------------|----------|
| C-409 | 16 | HAV LINE VESSEL | Noruega | 5.893 | 10.008 | 0 |
| 1 | Buques | | TOTAL..... | 5.893 | 10.008 | 0 |

C. N. FREIRE, S.A.

| Nº de Const. | TIPO OCDE | ARMADOR | PAIS | GT | CGT | TPM |
|--------------|-----------|-----------------|-------------------|--------------|---------------|----------|
| C-715 | 15 | QAJAQ TRAWL A/S | Groenlandia | 4.900 | 10.006 | 0 |
| 1 | Buques | | TOTAL..... | 4.900 | 10.006 | 0 |

METALSHIPS & DOCKS

| Nº de Const. | TIPO OCDE | ARMADOR | PAIS | GT | CGT | TPM |
|--------------|-----------|-----------------|-------------------|--------------|---------------|----------|
| C-298 | 15 | NIISA TRAWL APS | Groenlandia | 4.950 | 10.078 | 0 |
| 1 | Buques | | TOTAL..... | 4.950 | 10.078 | 0 |



NAVANTIA

| Nº de Const. | TIPO OCDE | ARMADOR | PAIS | GT | CGT | TPM |
|--------------|-------------|------------------------------------|-------------------|---------------|---------------|-----|
| C-541 1 | 1 Buques | ONDIMAR TRANSPORTES MARITIMOS S.A. | España | 82.000 | 30.347 | |
| | | | TOTAL..... | 82.000 | 30.347 | |

NODOSA, S.L.

| Nº de Const. | TIPO OCDE | ARMADOR | PAIS | GT | CGT | TPM |
|--------------|-----------|------------------------------|-------------------|--------------|--------------|----------|
| C-288 | 15 | JUPITER FISHING CO.LTD. | I.Malvinas | 1.999 | 5.294 | |
| C-290 | 15 | BIANCA FISCHEREIGESELLSCHAFT | Alemania | 660 | 2.410 | 0 |
| C-292 | 15 | JANNETJE CORNELIS LIMITED | Reino Unido | 388 | 1.653 | 0 |
| 3 | Buques | | TOTAL..... | 3.047 | 9.357 | 0 |

3.11 ENTREGAS (Pruebas Oficiales) POR ASTILLEROS

ASTILLEROS ARMON, S.A.

| Nº de Const. | TIPO OCDE | ARMADOR | PAIS | GT | CGT | TPM | Ett | Epp | M | P | C | Cap (m3) | MOTOR marca | PROPULSOR tipo | POTENCIA | Rpm | Vp |
|--------------|---------------|--------------------------|-------------------|------------|--------------|-----|-------|-------|------|------|------|----------|-------------|----------------|----------|-------|----|
| C-797 | 15 | ARMEMENT TENIA S.A.R.L. | Francia | 260 | 1.244 | | 27,50 | | 6,00 | 3,80 | 3,35 | | GUASCOR | | 1x1120kW | 1.600 | 12 |
| C-798 | 16 | HAFNASAMLAG NOR OURLANDS | Islandia | 195 | 1.209 | | 22,00 | 19,50 | 9,00 | 4,20 | 3,00 | | CUMMINS | | 2X1193kW | 1.800 | 11 |
| 2 | Buques | | TOTAL..... | 455 | 2.453 | | | | | | | | | | | | |

ASTILLEROS ARMON VIGO

| Nº de Const. | TIPO OCDE | ARMADOR | PAIS | GT | CGT | TPM | Ett | Epp | M | P | C | Cap (m3) | MOTOR marca | PROPULSOR tipo | POTENCIA | Rpm | Vp |
|--------------|---------------|-----------|-------------------|--------------|--------------|-----|-------|-------|-------|------|------|----------|-------------|----------------|-----------|-----|----|
| V-105 | 15 | MOSCUZZA | Argentina | 967 | 3.163 | | 47,00 | 39,90 | 11,10 | 4,50 | 4,30 | | YANMAR | | 1X2200kW | 750 | 11 |
| V-107 | 15 | CELEXUS | España | 442 | 1.813 | | 40,25 | 33,25 | 8,10 | 3,80 | 3,31 | | ABC | ABC | 1X930kW | 0 | 11 |
| V-109 | 15 | XEITOSIÑO | Argentina | 702 | 2.518 | | 43,30 | 34,95 | 10,50 | 4,00 | 3,90 | | | | 1X1100 KW | | 11 |
| 3 | Buques | | TOTAL..... | 2.111 | 7.494 | | | | | | | | | | | | |

ASTILLEROS GONDAN, S.A.

| Nº de Const. | TIPO OCDE | ARMADOR | PAIS | GT | CGT | TPM | Ett | Epp | M | P | C | Cap (m3) | MOTOR marca | PROPULSOR tipo | POTENCIA | Rpm | Vp |
|--------------|---------------|----------------|-------------------|--------------|--------------|-----|-------|-------|-------|------|------|----------|-------------|----------------|----------|-------|----|
| C-470 | 16 | WEST ENERGY AS | Noruega | 5.610 | 9.708 | | 81,10 | 72,10 | 17,00 | 7,40 | 5,00 | | ROLLS ROYCE | | 4X1990kW | 1.800 | 14 |
| 1 | Buques | | TOTAL..... | 5.610 | 9.708 | | | | | | | | | | | | |

ASTILLEROS ZAMAKONA, S.A.

| Nº de Const. | TIPO OCDE | ARMADOR | PAIS | GT | CGT | TPM | Ett | Epp | M | P | C | Cap (m3) | MOTOR marca | PROPULSOR tipo | POTENCIA | Rpm | Vp |
|--------------|---------------|--------------|-------------------|--------------|--------------|-----|-------|-------|-------|------|------|----------|-------------|----------------|-----------|-------|----|
| C-771 | 16 | GRUPO BOLUDA | España | 496 | 2.158 | | 31,57 | 30,32 | 12,80 | 4,70 | 3,58 | | MAK/VOITH | | 2x2.800kW | 750 | 14 |
| C-780 | 16 | ESVAGT A/S | Dinamarca | 3.690 | 7.487 | | 88,40 | 76,80 | 15,00 | 9,25 | 5,50 | | SIEMENS | | 2x2100kW | 1.200 | 18 |
| 2 | Buques | | TOTAL..... | 4.186 | 9.645 | | | | | | | | | | | | |

NAVANTIA

| Nº de Const. | TIPO OCDE | ARMADOR | PAIS | GT | CGT | TPM | Ett | Epp | M | P | C | Cap (m3) | MOTOR marca | PROPULSOR tipo | POTENCIA | Rpm | Vp |
|--------------|---------------|------------------------------------|-------------------|---------------|---------------|-----|--------|--------|-------|-------|-------|----------|-------------|----------------|----------|-----|----|
| C-540 | 1 | ONDIMAR TRANSPORTES MARITIMOS S.A. | España | 82.000 | 30.347 | | 274,00 | 264,00 | 48,00 | 23,00 | 17,00 | | | | | | |
| 1 | Buques | | TOTAL..... | 82.000 | 30.347 | | | | | | | | | | | | |



MINISTERIO
DE INDUSTRIA, COMERCIO
Y TURISMO

SECRETARÍA GENERAL DE INDUSTRIA Y PYME
DIRECCIÓN GENERAL DE INDUSTRIA Y DE LA PYME

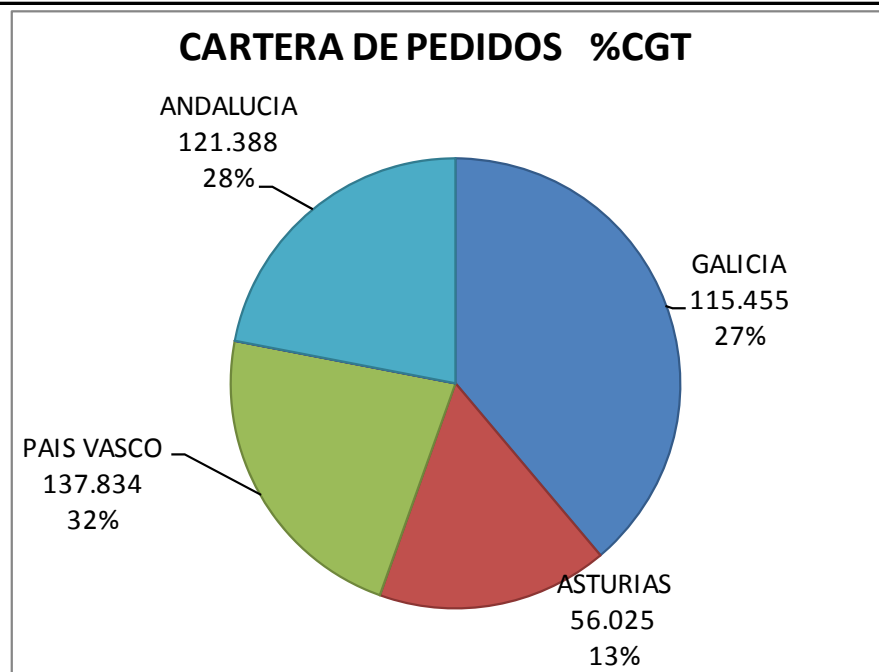
4.- ACTIVIDAD POR C.C.A.A.

Primer Semestre 2018



4.1. NUEVOS CONTRATOS Y CARTERA DE PEDIDOS: _____
PRIMER SEMESTRE 2018

| C.C.A.A. | Nuevos Contratos | | | | | Cartera de Pedidos a 30/06/2018 | | | | |
|---------------------|------------------|---------------|---------------|-------------|-------------|---------------------------------|----------------|----------------|-------------|-------------|
| | Nº | GT | CGT | %GT | %CGT | Nº | GT | CGT | %GT | %CGT |
| GALICIA | 9 | 8.577 | 25.851 | 47% | 60% | 27 | 78.235 | 160.954 | 19% | 39% |
| ASTURIAS | 1 | 4.912 | 10.023 | 27% | 23% | 22 | 25.262 | 68.870 | 6% | 17% |
| PAIS VASCO | 2 | 4.600 | 7.342 | 25% | 17% | 12 | 56.550 | 93.526 | 14% | 23% |
| R. MURCIA | | | | | | | | | | |
| ANDALUCÍA | 0 | 0 | 0 | 0% | 0% | 3 | 246.000 | 91.041 | 61% | 22% |
| TOTAL SECTOR | 12 | 18.089 | 43.216 | 100% | 100% | 64 | 406.047 | 414.391 | 100% | 100% |



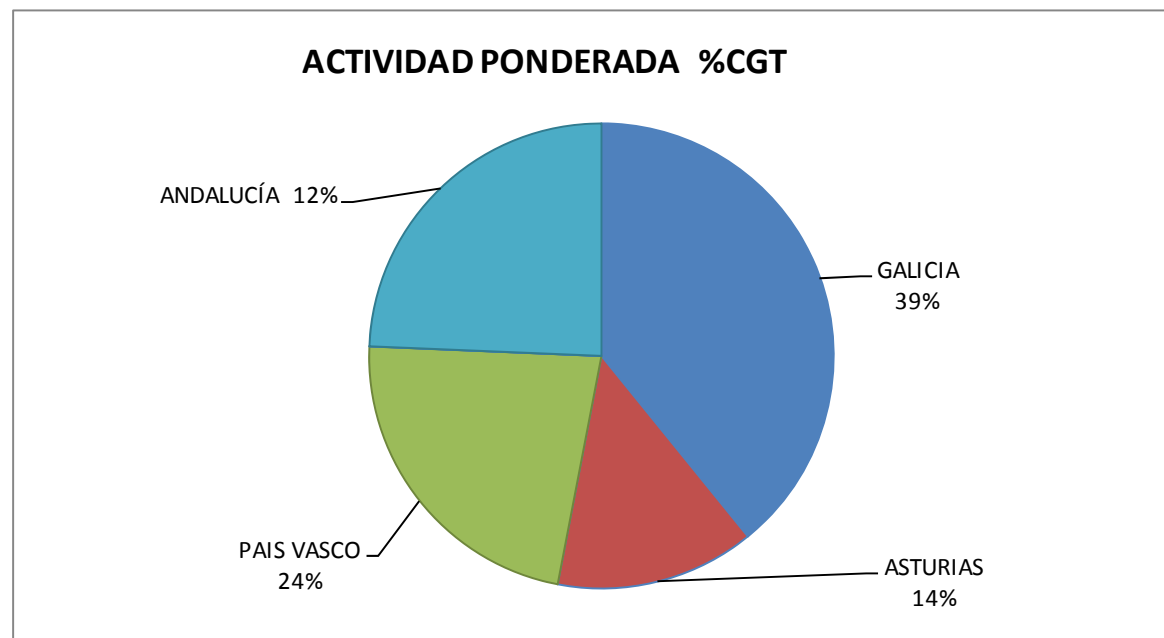


4.2. ACTIVIDAD PONDERADA.

PRIMER SEMESTRE 2018

| C.C.A.A. | Puestas de Quilla | | | Botaduras | | | Entregas (Pruebas Oficiales) | | | Indice de Actividad Ponderada | | | |
|---------------------|-------------------|---------------|---------------|-----------|----------------|----------------|------------------------------|---------------|---------------|-------------------------------|---------------|-------------|-------------|
| | Nº | GT | CGT | Nº | GT | CGT | Nº | GT | CGT | GT | CGT | %GT | %CGT |
| GALICIA | 6 | 29.583 | 58.391 | 9 | 16.001 | 40.260 | 3 | 2.111 | 7.494 | 15.924 | 36.601 | 17% | 39% |
| ASTURIAS | 3 | 4.745 | 12.320 | 4 | 6.354 | 13.705 | 3 | 6.065 | 12.161 | 5.880 | 12.973 | 6% | 14% |
| PAIS VASCO | 3 | 8.795 | 20.364 | 3 | 14.320 | 27.346 | 2 | 4.186 | 9.645 | 10.405 | 21.175 | 11% | 23% |
| R. MURCIA | | | | | | | | | | | | | |
| ANDALUCÍA | 0 | 0 | 0 | 1 | 82.000 | 30.347 | 1 | 82.000 | 30.347 | 61.500 | 22.760 | 66% | 24% |
| TOTAL SECTOR | 12 | 43.123 | 91.075 | 17 | 118.675 | 111.658 | 9 | 94.362 | 59.647 | 93.709 | 93.510 | 100% | 100% |

NOTA: Actividad ponderada = (Q+2B+E)/4





ANEXO

SISTEMA DE CÁLCULO DE CGT ADOPTADO POR LA OCDE

(A partir de 1 de Enero de 2007)

$$CGT = A \times (GT)^B$$

| N | Tipo de Buque | A | B |
|-------|-----------------------------------|----|------|
| 1 y 2 | Petroleros de doble casco | 48 | 0,57 |
| 3 | Transportes de productos químicos | 84 | 0,55 |
| 4 | Graneleros | 29 | 0,61 |
| 5 | Transportes combinados | 33 | 0,62 |
| 6 | Cargueros generales | 27 | 0,64 |
| 7 | Frigoríficos | 27 | 0,68 |
| 8 | Portacontenedores | 19 | 0,68 |
| 9 | Ro - Ro | 32 | 0,63 |
| 10 | Transportes de automóviles | 15 | 0,70 |
| 11 | Transportes de L P G | 62 | 0,57 |
| 12 | Transportes de L N G | 32 | 0,68 |
| 13 | Ferries | 20 | 0,71 |
| 14 | Transportes de pasajeros | 49 | 0,67 |
| 15 | Buques de pesca | 24 | 0,71 |
| 16 | Otros buques | 46 | 0,62 |