




MINISTERIO
DE INDUSTRIA, COMERCIO
Y TURISMO

SECRETARÍA GENERAL DE INDUSTRIA Y PYME
DIRECCIÓN GENERAL DE INDUSTRIA Y DE LA PYME



Enero 2019

CONSTRUCCIÓN NAVAL
BOLETÍN INFORMATIVO TRIMESTRAL





ÍNDICE

INFORMACIÓN NACIONAL

1. Actividad Sectorial

- 1.1 Actividad Contractual
- 1.2 Actividad Productiva

2. Actividad Contractual

- 2.1 Resumen
- 2.2 Nuevos Contratos por Tipos de Buques
- 2.3 Cartera de Pedidos por Tipos de Buques
- 2.4 Contratación Mensual
- 2.5 Cartera de Pedidos Trimestral
- 2.6 Nuevos Contratos por Astilleros
- 2.7 Cartera de Pedidos por Astilleros

3. Actividad Productiva

- 3.1 Resumen
- 3.2 Actividad Ponderada Trimestral
- 3.3 Puestas de Quilla por Tipos de Buques
- 3.4 Puestas de Quilla Trimestrales
- 3.5 Botaduras por Tipos de Buques
- 3.6 Botaduras Trimestrales
- 3.7 Entregas (Pruebas Oficiales) por Tipos de Buques
- 3.8 Entregas (Pruebas Oficiales) Trimestrales
- 3.9 Puestas de Quilla por Astilleros
- 3.10 Botaduras por Astilleros
- 3.11 Entregas (Pruebas Oficiales) por Astilleros

4. Actividad Por C.C.A.A.

- 4.1 Nuevos Contratos y Cartera de Pedidos
- 4.2 Actividad Productiva



MINISTERIO
DE INDUSTRIA, COMERCIO
Y TURISMO

SECRETARÍA GENERAL DE INDUSTRIA Y PYME
DIRECCIÓN GENERAL DE INDUSTRIA Y DE LA PYME

1.- ACTIVIDAD SECTORIAL

Año 2018



1.1 ACTIVIDAD CONTRACTUAL

NUEVOS CONTRATOS	Año 2018			Año 2017			Variación %	
	Nº	GT	CGT	Nº	GT	CGT	GT	CGT
Nacionales	3	13.631	20.176	9	12.415	33.307	10%	-39%
- Mercantes	2	13.189	18.363	2	3.324	8.561	297%	114%
- Pesqueros	1	442	1.813	7	9.091	24.746	-95%	-93%
Exportacion	20	101.842	176.406	29	61.124	140.275	67%	26%
- Mercantes	11	89.889	143.714	18	38.085	86.951	136%	65%
- Pesqueros	9	11.953	32.692	11	23.039	53.324	-48%	-39%
TOTAL	23	115.473	196.582	38	73.539	173.582	57%	13%
- Mercantes	13	103.078	162.077	20	41.409	95.512	149%	70%
- Pesqueros	10	12.395	34.505	18	32.130	78.070	-61%	-56%
CARTERA DE PEDIDOS	A 31/12/2018			A 31/12/2017			Variación %	
	Nº	GT	CGT	Nº	GT	CGT	GT	CGT
Nacionales	13	202.750	126.287	20	417.246	233.138	-51%	-46%
- Mercantes	8	194.424	104.784	14	408.650	210.357	-52%	-50%
- Pesqueros	5	8.326	21.503	6	8.596	22.781	-3%	-6%
Exportacion	42	169.687	321.591	45	146.483	273.015	16%	18%
- Mercantes	24	127.459	224.533	29	105.728	181.144	21%	24%
- Pesqueros	18	42.228	97.058	16	40.755	91.871	4%	6%
TOTAL	55	372.437	447.878	65	563.729	506.153	-34%	-12%
- Mercantes	32	321.883	329.317	43	514.378	391.501	-37%	-16%
- Pesqueros	23	50.554	118.561	22	49.351	114.652	2%	3%

1.2. ACTIVIDAD PRODUCTIVA

PUESTAS DE QUILLA	Año 2018			Año 2017			Variación %	
	Nº	GT	CGT	Nº	GT	CGT	GT	CGT
PUESTAS DE QUILLA	24	59.953	135.509	36	56.976	141.612	5%	-4%
- Nacional	7	9.003	25.523	5	4.785	13.693	88%	86%
- Exportacion	17	50.950	109.986	31	52.191	127.919	-2%	-14%
BOTADURAS	32	250.666	245.858	29	128.189	122.108	96%	101%
- Nacional	6	168.077	71.767	12	89.895	52.709	87%	36%
- Exportacion	26	82.589	174.091	17	38.294	69.399	116%	151%
ENTREGAS (Pruebas Of.)	28	225.181	177.966	21	73.528	132.558	206%	34%
- Nacional	7	168.688	74.493	12	9.511	25.536	1674%	192%
- Exportacion	21	56.493	103.473	9	64.017	107.022	-12%	-3%
INDICE DE ACTIVIDAD								
Actividad Ponderada (1)		196.617	201.298		96.721	129.597	103%	55%

(1) Actividad Ponderada = (Q+2B+E) / 4; donde Q = Puestas de Quilla, B = Botaduras, E = Entregas.



MINISTERIO
DE INDUSTRIA, COMERCIO
Y TURISMO

SECRETARÍA GENERAL DE INDUSTRIA Y PYME
DIRECCIÓN GENERAL DE INDUSTRIA Y DE LA PYME

2.- ACTIVIDAD CONTRACTUAL

Año 2018



2.1 RESUMEN

ASTILLEROS	Nuevos Contratos			Cartera de Pedidos		
	Nº	GT	CGT	Nº	GT	CGT
A. Armón	1	748	2.195	9	3.127	14.876
A. Armón Vigo	7	4.626	16.759	7	7.074	21.029
A. Gondán	1	4.912	10.023	2	5.687	12.868
A. J. Valiña	0	0	0	0	0	0
A. Murueta	2	5.895	12.742	4	17.299	35.017
A. Zamakona Pasaia	0	0	0	0	0	0
Auxnaval	0	0	0	0	0	0
A. Ría de Avilés	0	0	0	0	0	0
F. Cardama	0	0	0	3	2.570	8.690
A. Zamakona	2	4.600	7.342	7	14.387	32.022
Balenciaga	1	2.377	5.987	1	2.377	5.987
C. N. Freire	2	3.800	8.826	5	15.100	33.123
F. Vulcano	0	0	0	1	15.966	19.289
Nodosa	2	790	3.348	6	3.729	13.654
H. J. Barreras	3	70.703	99.704	4	95.603	142.921
Metalships & Docks	1	4.228	13.174	1	4.228	13.174
A. Armón Gijón	1	12.794	16.482	3	21.290	34.534
C.N.N. Sestao	0	0	0	0	0	0
PRIVADOS	23	115.473	196.582	53	208.437	387.184
Navantia	0	0	0	2	164.000	60.694
PUBLICOS	0	0	0	2	164.000	60.694
TOTAL SECTOR	23	115.473	196.582	55	372.437	447.878



2.2 NUEVOS CONTRATOS POR TIPOS DE BUQUES

Año 2018

TIPOS DE BUQUES	Nº	Nacional		Nº	Exportacion		Nº	Total	
		GT	CGT		GT	CGT		GT	CGT
1	0	0	0	0	0	0	0	0	0
2	0	0	0	0	0	0	0	0	0
3	0	0	0	0	0	0	0	0	0
4	0	0	0	0	0	0	0	0	0
5	0	0	0	0	0	0	0	0	0
6	0	0	0	0	0	0	0	0	0
7	0	0	0	0	0	0	0	0	0
8	0	0	0	2	4.600	7.342	2	4.600	7.342
9	0	0	0	0	0	0	0	0	0
10	0	0	0	0	0	0	0	0	0
11	0	0	0	0	0	0	0	0	0
12	0	0	0	0	0	0	0	0	0
13	1	12.794	16.482	1	39.761	36.868	2	52.555	53.350
14	0	0	0	3	35.170	76.010	3	35.170	76.010
15	1	442	1.813	9	11.953	32.692	10	12.395	34.505
16	1	395	1.881	5	10.358	23.494	6	10.753	25.375
TOTAL	3	13.631	20.176	20	101.842	176.406	23	115.473	196.582

2.3 CARTERA DE PEDIDOS POR TIPOS DE BUQUES

A 31/12/2018

TIPOS DE BUQUES	Nº	Nacional		Nº	Exportacion		Nº	Total	
		GT	CGT		GT	CGT		GT	CGT
1	2	164.000	60.694	0	0	0	2	164.000	60.694
2	0	0	0	0	0	0	0	0	0
3	0	0	0	0	0	0	0	0	0
4	0	0	0	0	0	0	0	0	0
5	0	0	0	0	0	0	0	0	0
6	0	0	0	0	0	0	0	0	0
7	0	0	0	0	0	0	0	0	0
8	0	0	0	2	4.600	7.342	2	4.600	7.342
9	0	0	0	0	0	0	0	0	0
10	0	0	0	0	0	0	0	0	0
11	0	0	0	0	0	0	0	0	0
12	0	0	0	1	3.000	6.585	1	3.000	6.585
13	2	28.760	35.771	1	39.761	36.868	3	68.521	72.639
14	1	277	2.122	4	60.070	119.227	5	60.347	121.349
15	5	8.326	21.503	18	42.228	97.058	23	50.554	118.561
16	3	1.387	6.197	16	20.028	54.511	19	21.415	60.708
TOTAL	13	202.750	126.287	42	169.687	321.591	55	372.437	447.878

Nota: Para Tipos de buques ver ANEXO



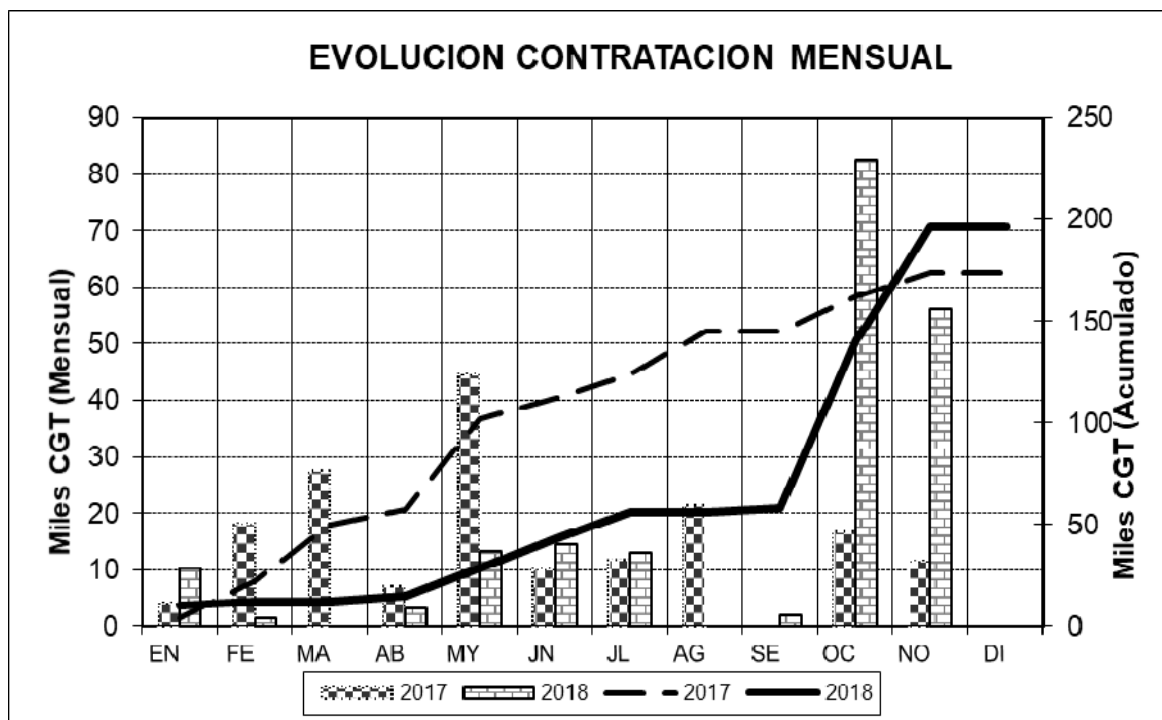
2.4 CONTRATACION MENSUAL – CGT

2017	Enero	Febrero	Marzo	Abril	Mayo	Junio
Mes	4.287	18.329	27.595	7.066	44.478	10.150
Acumulado	4.287	22.616	50.211	57.277	101.755	111.905

2017	Julio	Agosto	Septiembre	Octubre	Noviembre	Diciembre
Mes	11.822	21.413	0	16.810	11.632	0
Acumulado	123.727	145.140	145.140	161.950	173.582	173.582

2018	Enero	Febrero	Marzo	Abril	Mayo	Junio
Mes	10.433	1.580	0	3.244	13.371	14.588
Acumulado	10.433	12.013	12.013	15.257	28.628	43.216

2018	Julio	Agosto	Septiembre	Octubre	Noviembre	Diciembre
Mes	13.056	0	1.881	82.400	56.029	0
Acumulado	56.272	56.272	58.153	140.553	196.582	196.582

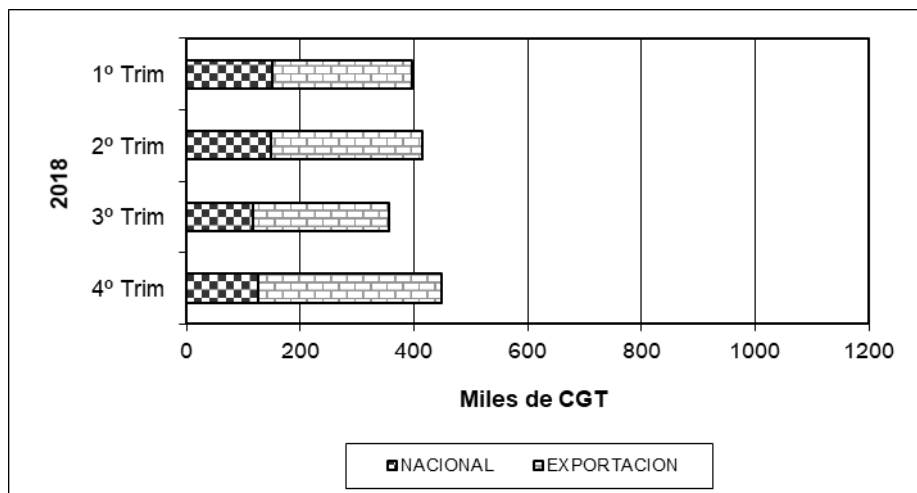
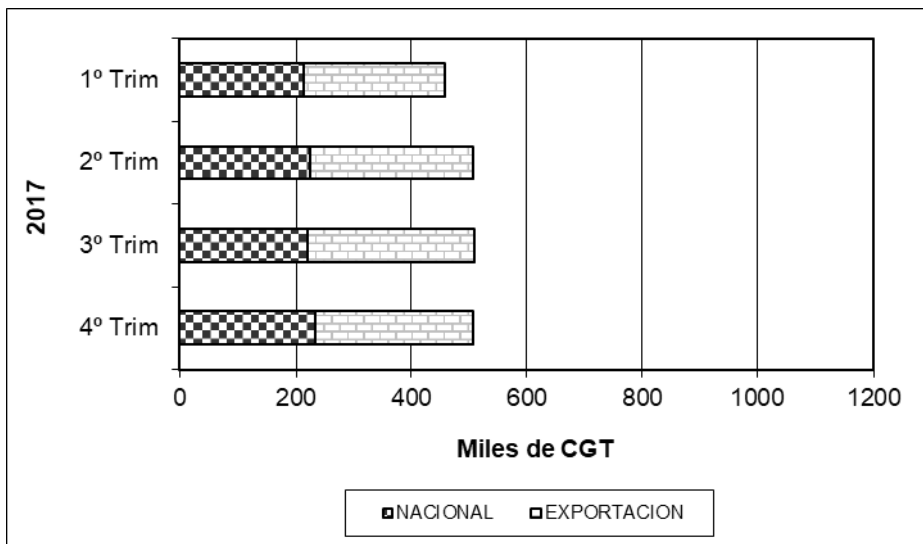




2.5 CARTERA DE PEDIDOS TRIMESTRAL – CGT

2017	1º Trim	2º Trim	3º Trim	4º Trim
NACIONAL	212.921	225.237	220.728	233.138
EXPORTACION	245.044	281.113	289.322	273.015
TOTAL	457.965	506.350	510.050	506.153

2018	1º Trim	2º Trim	3º Trim	4º Trim
NACIONAL	152.133	148.099	116.526	126.287
EXPORTACION	243.785	266.292	240.083	321.591
TOTAL	395.918	414.391	356.609	447.878





2.6 NUEVOS CONTRATOS POR ASTILLEROS

ASTILLEROS ARMON, S.A.

Nº de Const.	TIPO OCDE	ARMADOR	PAIS	GT	CGT
C-809 1	16 Buques	ATLANTICOLINE	Portugal	748	2.195
TOTAL.....				748	2.195

ASTILLEROS ARMON VIGO

Nº de Const.	TIPO OCDE	ARMADOR	PAIS	GT	CGT
V-103	16	INIDEP	Argentina	310	1.612
V-109	15	XEITOSIÑO	Argentina	702	2.518
V-110	15	PESQUERA GUADIANA, S.L	España	442	1.813
V-115	15	MOSCUZZA	Argentina	920	3.051
V-116	15	MOSCUZZA	Argentina	920	3.051
V-117	15	LALANDII HOLDINGS PTY LTDA	Namibia	1.003	3.244
V-125	15	COMEASU SEAFOODS LTD	Canada	329	1.470
7	Buques		TOTAL.....	4.626	16.759

ASTILLEROS GONDAN, S.A.

Nº de Const.	TIPO OCDE	ARMADOR	PAIS	GT	CGT
C-480 1	15 Buques	PRESTJORD AS	Noruega	4.912	10.023
TOTAL.....				4.912	10.023

ASTILLEROS MURUETA, S.A.

Nº de Const.	TIPO OCDE	ARMADOR	PAIS	GT	CGT
C-320	16	ALSAKER LFC HOLDING AS	NORUEGA	5.500	10.861
C-321	16	REMOLCADORES IBAIZABAL	España	395	1.881
2	Buques		TOTAL.....	5.895	12.742

ASTILLEROS ZAMAKONA, S.A.

Nº de Const.	TIPO OCDE	ARMADOR	PAIS	GT	CGT
C-797	8	ROYAL ARCTIC LINE A/S	Groenlandia	2.300	3.671
C-798	8	ROYAL ARCTIC LINE A/S	Groenlandia	2.300	3.671
2	Buques		TOTAL.....	4.600	7.342

BALENCIAGA S.A.

Nº de Const.	TIPO OCDE	ARMADOR	PAIS	GT	CGT
C-411 1	15 Buques	CASTLEHILL LLP	R. Unido	2.377	5.987
TOTAL.....				2.377	5.987

C. N. FREIRE, S.A.

Nº de Const.	TIPO OCDE	ARMADOR	PAIS	GT	CGT
C-720	16	KISR	Kuwait	300	1.580
C-723	16	BELSPO	Bélgica	3.500	7.246
2	Buques		TOTAL.....	3.800	8.826

H. J. BARRERAS, S.A.

Nº de Const.	TIPO OCDE	ARMADOR	PAIS	GT	CGT
C-1708	13	AFORTUNADAS SHIPPING LTD	Malta	39.761	36.868
C-1710	14	HAVILA KYSTRUTEN	Noruega	15.471	31.418
C-1711	14	HAVILA KYSTRUTEN	Noruega	15.471	31.418
3	Buques		TOTAL.....	70.703	99.704



METALSHIPS & DOCKS

Nº de Const.	TIPO OCDE	ARMADOR	PAIS	GT	CGT
C-299 1	14 Buques	SCHIFFFAHRTS-GESELLSCHAFT "HUSSAR" MBH	Alemania	4.228	13.174
			TOTAL.....	4.228	13.174

ASTILLEROS ARMÓN GIJÓN

Nº de Const.	TIPO OCDE	ARMADOR	PAIS	GT	CGT
C-021 1	13 Buques	BALEARIA	España	12.794	16.482
			TOTAL.....	12.794	16.482

NODOSA, S.L.

Nº de Const.	TIPO OCDE	ARMADOR	PAIS	GT	CGT
C-294	15	OSPREY LTD	Holanda	395	1.674
C-295	15	BUCHAN LTD	Holanda	395	1.674
2	Buques		TOTAL.....	790	3.348



2.7 CARTERA DE PEDIDOS POR ASTILLEROS

ASTILLEROS ARMON, S.A.

Nº de Const.	TIPO OCDE	ARMADOR	PAIS	GT	CGT
C-774	16	L'ETAT DU CAMEROUN. PORT AUTONOME DE	Camerún	237	1.365
C-785	16	SOGEPORTS	Argelia	369	1.796
C-788	16	SOGEPORTS	Argelia	449	2.028
C-799	15	PESQUERAS FRIOMAR, S.L.	España	265	1.261
C-800	16	ANP	Marruecos	279	1.510
C-801	16	HODOR HOLDINGS LTD	Islas Caimán	341	1.710
C-805	15	LA CREVETIER COMPANY	Francia	162	889
C-809	16	ATLANTICOLINE	Portugal	748	2.195
V-124	14	NAVIERA MAR DE ONS	España	277	2.122
9	Buques		TOTAL.....	3.127	14.876

ASTILLEROS ARMON VIGO

Nº de Const.	TIPO OCDE	ARMADOR	PAIS	GT	CGT
V-103	16	INIDEP	Argentina	310	1.612
V-108	16	SVERIGES LANTBRUKSUNIVERSITEC	Suecia	3.150	6.788
V-110	15	PESQUERA GUADIANA, S.L	España	442	1.813
V-115	15	MOSCUZZA	Argentina	920	3.051
V-116	15	MOSCUZZA	Argentina	920	3.051
V-117	15	LALANDII HOLDINGS PTY LTDA	Namibia	1.003	3.244
V-125	15	COMEASU SEAFOODS LTD	Canada	329	1.470
7	Buques		TOTAL.....	7.074	21.029

ASTILLEROS GONDAN, S.A.

Nº de Const.	TIPO OCDE	ARMADOR	PAIS	GT	CGT
C-478	16	LULEA HAMN AB	Suecia	775	2.845
C-480	15	PRESTJORD AS	Noruega	4.912	10.023
2	Buques		TOTAL.....	5.687	12.868

ASTILLEROS MURUETA, S.A.

Nº de Const.	TIPO OCDE	ARMADOR	PAIS	GT	CGT
C-318	15	ROYAL GREENLAND A/S	DINAMARCA	5.327	10.617
C-319	15	ROYAL GREENLAND A/S	DINAMARCA	6.077	11.658
C-320	16	ALSAKER LFC HOLDING AS	NORUEGA	5.500	10.861
C-321	16	REMOLCADORES IBAIZABAL	España	395	1.881
4	Buques		TOTAL.....	17.299	35.017

F.CARDAMA, S.A. ASTILLEROS Y VARADEROS

Nº de Const.	TIPO OCDE	ARMADOR	PAIS	GT	CGT
C-220	16	EMPRESA PORTUARIA DO LOBITO, E.P.	Angola	250	1.411
C-242	16		Dinamarca	1.370	4.051
C-243	16	SENEGAL	Senegal	950	3.228
3	Buques		TOTAL.....	2.570	8.690



ASTILLEROS ZAMAKONA, S.A.

Nº de Const.	TIPO OCDE	ARMADOR	PAIS	GT	CGT
C-745	15	ECHEBASTAR FLEET, S.L.U.	España	2.800	6.725
C-778	16	GRUPO BOLUDA	España	496	2.158
C-779	16	GRUPO BOLUDA	España	496	2.158
C-790	12	ESWIND01 A/S	Dinamarca	3.000	6.585
C-795	15	ADENIA FISHING COMPANY	Reino Unido	2.995	7.054
C-797	8	ROYAL ARCTIC LINE A/S	Groenlandia	2.300	3.671
C-798	8	ROYAL ARCTIC LINE A/S	Groenlandia	2.300	3.671
7	Buques		TOTAL.....	14.387	32.022

BALENCIAGA S.A.

Nº de Const.	TIPO OCDE	ARMADOR	PAIS	GT	CGT
C-411	15	CASTLEHILL LLP	R. Unido	2.377	5.987
1	Buques		TOTAL.....	2.377	5.987

C. N. FREIRE, S.A.

Nº de Const.	TIPO OCDE	ARMADOR	PAIS	GT	CGT
C-715	15	QAJAQ TRAWL A/S	Groenlandia	4.900	10.006
C-716	15	POLAR SEAFOOD	Groenlandia	4.900	10.006
C-719	16	KISR	Kuwait	1.500	4.285
C-720	16	KISR	Kuwait	300	1.580
C-723	16	BELSPO	Bélgica	3.500	7.246
5	Buques		TOTAL.....	15.100	33.123

FACTORIAS VULCANO, S.A.

Nº de Const.	TIPO OCDE	ARMADOR	PAIS	GT	CGT
C-548	13	NAVIERA TRANSCANTABRICA	España	15.966	19.289
1	Buques		TOTAL.....	15.966	19.289

H. J. BARRERAS, S.A.

Nº de Const.	TIPO OCDE	ARMADOR	PAIS	GT	CGT
C-1705	14	CRUISE YACHT LTD	Malta	24.900	43.217
C-1708	13	AFORTUNADAS SHIPPING LTD	Malta	39.761	36.868
C-1710	14	HAVILA KYSTRUTEN	Noruega	15.471	31.418
C-1711	14	HAVILA KYSTRUTEN	Noruega	15.471	31.418
4	Buques		TOTAL.....	95.603	142.921

METALSHIPS & DOCKS

Nº de Const.	TIPO OCDE	ARMADOR	PAIS	GT	CGT
C-299	14	SCHIFFAHRTS-GESELLSCHAFT "HUSSAR" MBH Alemania		4.228	13.174
1	Buques		TOTAL.....	4.228	13.174

ASTILLEROS ARMÓN GIJÓN

Nº de Const.	TIPO OCDE	ARMADOR	PAIS	GT	CGT
C-017	15	HB GRANDI	Islandia	4.796	9.855
C-019	15	ALBACORA S.A.	España	3.700	8.197
C-021	13	BALEARIA	España	12.794	16.482
3	Buques		TOTAL.....	21.290	34.534



NAVANTIA

Nº de Const.	TIPO OCDE	ARMADOR	PAIS	GT	CGT
C-544	1	ONDIMAR TRANSPORTES MARITIMOS S.A.	España	82.000	30.347
C-545	1	ONDIMAR TRANSPORTES MARITIMOS S.A.	España	82.000	30.347
2	Buques		TOTAL.....	164.000	60.694

NODOSA, S.L.

Nº de Const.	TIPO OCDE	ARMADOR	PAIS	GT	CGT
C-289	15	PESCA BAQUEIRO, S.A.	España	1.119	3.507
C-290	15	BIANCA FISCHEREIGESELLSCHAFT	Alemania	660	2.410
C-291	15	SUSANNE	Alemania	660	2.410
C-293	15	OSPREY LTD	Reino Unido	500	1.979
C-294	15	OSPREY LTD	Holanda	395	1.674
C-295	15	BUCHAN LTD	Holanda	395	1.674
6	Buques		TOTAL.....	3.729	13.654



MINISTERIO
DE INDUSTRIA, COMERCIO
Y TURISMO

SECRETARÍA GENERAL DE INDUSTRIA Y PYME
DIRECCIÓN GENERAL DE INDUSTRIA Y DE LA PYME

3.- ACTIVIDAD PRODUCTIVA

Año 2018



3.1.RESUMEN

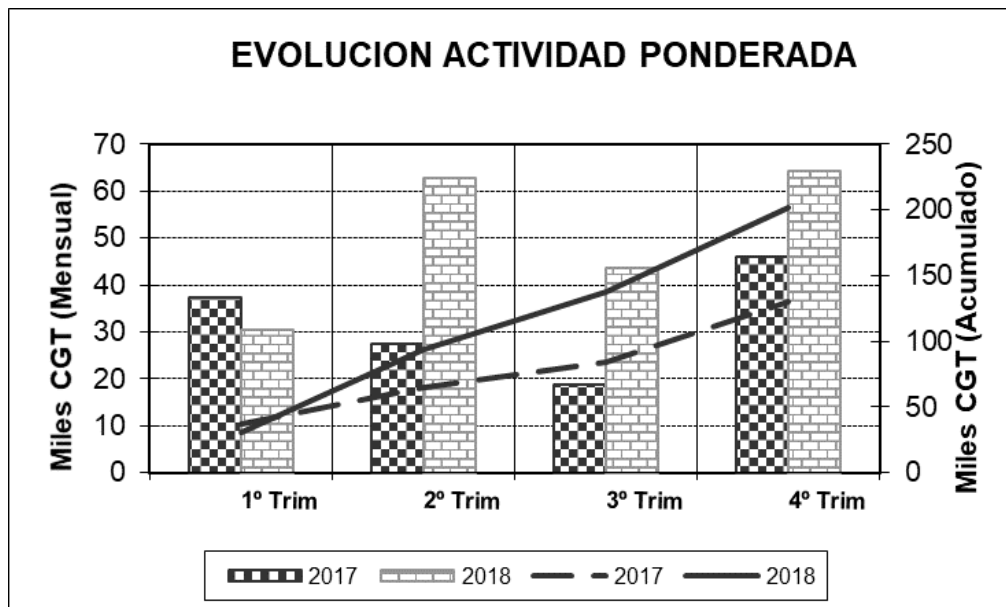
ASTILLEROS	Puestas de Quilla			Botaduras			Entregas (Pruebas Oficiales)			Indice de Actividad	
	Nº	GT	CGT	Nº	GT	CGT	Nº	GT	CGT	GT	CGT
A. Armón	4	988	5.799	7	2.137	10.684	10	3.370	16.454	2.158	10.905
A. Armón Vigo	6	4.297	15.289	6	7.144	20.481	4	3.121	10.754	5.427	16.751
A. Gondán	2	5.687	12.868	2	6.385	12.553	2	11.220	19.416	7.419	14.348
A. J. Valiña	0	0	0	0	0	0	0	0	0	0	0
A. Murueta	2	5.895	12.742	2	11.404	22.275	0	0	0	7.176	14.323
A.Zamacona Pasaia	0	0	0	0	0	0	0	0	0	0	0
Auxnaval	0	0	0	0	0	0	0	0	0	0	0
A. Ría de Avilés	0	0	0	0	0	0	0	0	0	0	0
F. Cardama	0	0	0	1	950	3.228	0	0	0	475	1.614
A. Zamacona	3	8.795	20.364	1	3.100	6.721	3	7.286	16.366	5.570	12.543
Balenciaga	1	2.377	5.987	1	5.893	10.008	1	5.893	10.008	5.014	9.003
C. N. Freire	2	1.800	5.865	3	11.300	24.297	1	808	2.920	6.302	14.345
F. Vulcano	0	0	0	0	0	0	0	0	0	0	0
Nodosa	2	1.514	5.181	4	3.707	11.767	3	2.767	8.776	2.924	9.373
H. J. Barreras	1	24.900	43.217	1	24.900	43.217	0	0	0	18.675	32.413
Metalships & Docks	0	0	0	1	4.950	10.078	1	4.950	10.078	3.713	7.559
A. Armón Gijón	1	3.700	8.197	1	4.796	9.855	0	0	0	3.323	6.977
C.N.N. Sestao	0	0	0	0	0	0	1	21.766	22.500	5.442	5.625
PRIVADOS	24	59.953	135.509	30	86.666	185.164	26	61.181	117.272	73.617	155.777
Navantia	0	0	0	2	164.000	60.694	2	164.000	60.694	123.000	45.521
PUBLICOS	0	0	0	2	164.000	60.694	2	164.000	60.694	123.000	45.521
TOTAL SECTOR	24	59.953	135.509	32	250.666	245.858	28	225.181	177.966	196.617	201.298



3.2 ACTIVIDAD PONDERADA TRIMESTRAL – CGT

2017	1º Trim	2º Trim	3º Trim	4º Trim
Trimestral	37.434	27.432	18.855	45.877
Acumulada	37.434	64.866	83.720	129.597

2018	1º Trim	2º Trim	3º Trim	4º Trim
Trimestral	30.567	62.943	43.602	64.187
Acumulada	30.567	93.510	137.111	201.298



NOTA: Actividad ponderada = (Q+2B+E)/4



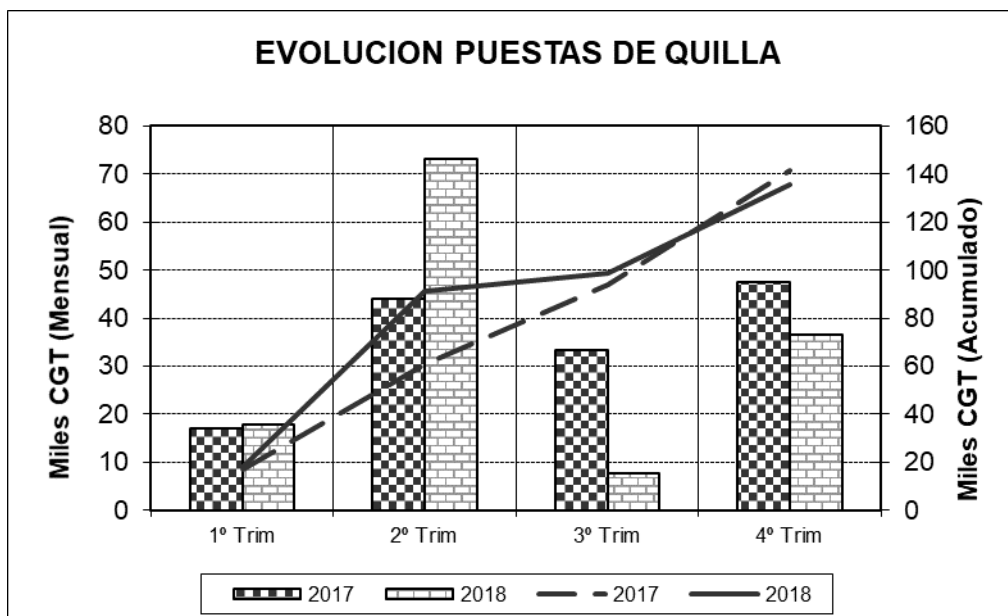
3.3 PUESTAS DE QUILLA POR TIPOS DE BUQUES

TIPOS DE BUQUES	Nº	Nacional		Exportacion			Total		
		GT	CGT	Nº	GT	CGT	Nº	GT	CGT
1	0	0	0	0	0	0	0	0	0
2	0	0	0	0	0	0	0	0	0
3	0	0	0	0	0	0	0	0	0
4	0	0	0	0	0	0	0	0	0
5	0	0	0	0	0	0	0	0	0
6	0	0	0	0	0	0	0	0	0
7	0	0	0	0	0	0	0	0	0
8	0	0	0	0	0	0	0	0	0
9	0	0	0	0	0	0	0	0	0
10	0	0	0	0	0	0	0	0	0
11	0	0	0	0	0	0	0	0	0
12	0	0	0	1	3.000	6.585	1	3.000	6.585
13	0	0	0	0	0	0	0	0	0
14	1	277	2.122	1	24.900	43.217	2	25.177	45.339
15	5	8.331	21.520	9	14.386	37.491	14	22.717	59.011
16	1	395	1.881	6	8.664	22.693	7	9.059	24.574
TOTAL	7	9.003	25.523	17	50.950	109.986	24	59.953	135.509

3.4 PUESTAS DE QUILLA TRIMESTRALES – CGT

2017	1º Trim	2º Trim	3º Trim	4º Trim
Trimestral	16.926	43.953	33.229	47.504
Acumulada	16.926	60.879	94.108	141.612

2018	1º Trim	2º Trim	3º Trim	4º Trim
Trimestral	17.921	73.154	7.805	36.629
Acumulada	17.921	91.075	98.880	135.509





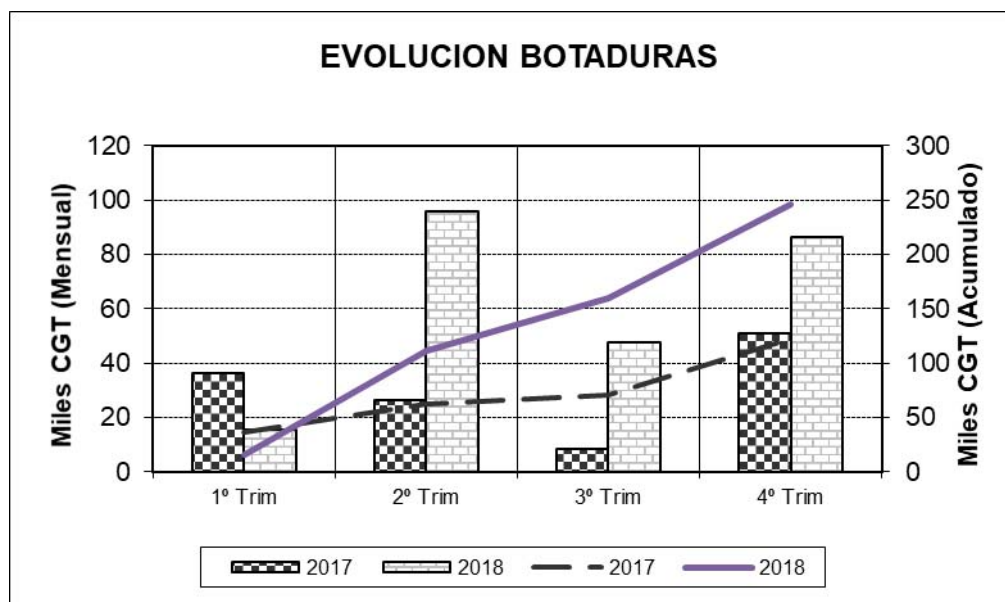
3.5 BOTADURAS POR TIPOS DE BUQUES

TIPOS DE BUQUES	Nº	Nacional		Exportacion			Total		
		GT	CGT	Nº	GT	CGT	Nº	GT	CGT
1	2	164.000	60.694	0	0	0	2	164.000	60.694
2	0	0	0	0	0	0	0	0	0
3	0	0	0	0	0	0	0	0	0
4	0	0	0	0	0	0	0	0	0
5	0	0	0	0	0	0	0	0	0
6	0	0	0	0	0	0	0	0	0
7	0	0	0	0	0	0	0	0	0
8	0	0	0	0	0	0	0	0	0
9	0	0	0	0	0	0	0	0	0
10	0	0	0	0	0	0	0	0	0
11	0	0	0	0	0	0	0	0	0
12	1	3.100	6.721	0	0	0	1	3.100	6.721
13	0	0	0	0	0	0	0	0	0
14	0	0	0	1	24.900	43.217	1	24.900	43.217
15	3	977	4.352	14	38.209	85.867	17	39.186	90.219
16	0	0	0	11	19.480	45.007	11	19.480	45.007
TOTAL	6	168.077	71.767	26	82.589	174.091	32	250.666	245.858

3.6 BOTADURAS TRIMESTRALES – CGT

2017	1º Trim	2º Trim	3º Trim	4º Trim
Trimestral	36.366	26.233	8.484	51.025
Acumulada	36.366	62.599	71.083	122.108

2018	1º Trim	2º Trim	3º Trim	4º Trim
Trimestral	15.580	96.078	47.746	86.454
Acumulada	15.580	111.658	159.404	245.858





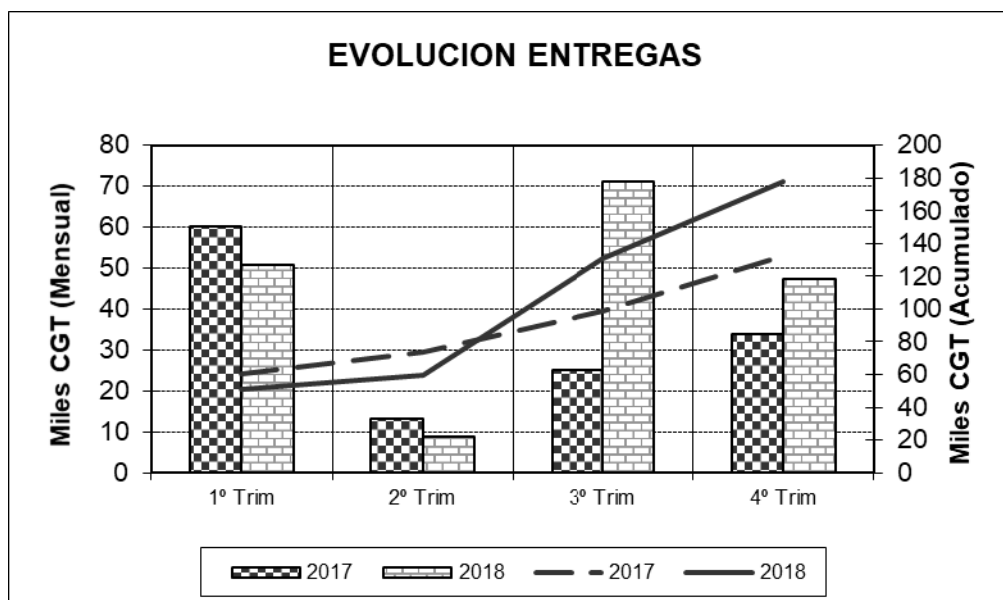
3.7 ENTREGAS (Pruebas Oficiales) POR TIPOS DE BUQUE

TIPOS DE BUQUES	Nº	Nacional		Exportacion			Total		
		GT	CGT	Nº	GT	CGT	Nº	GT	CGT
1	2	164.000	60.694	0	0	0	2	164.000	60.694
2	0	0	0	0	0	0	0	0	0
3	0	0	0	0	0	0	0	0	0
4	0	0	0	0	0	0	0	0	0
5	0	0	0	0	0	0	0	0	0
6	0	0	0	0	0	0	0	0	0
7	0	0	0	0	0	0	0	0	0
8	0	0	0	0	0	0	0	0	0
9	0	0	0	0	0	0	0	0	0
10	0	0	0	0	0	0	0	0	0
11	0	0	0	0	0	0	0	0	0
12	1	3.100	6.721	0	0	0	1	3.100	6.721
13	0	0	0	0	0	0	0	0	0
14	0	0	0	0	0	0	0	0	0
15	2	712	3.091	7	10.276	27.210	9	10.988	30.301
16	2	876	3.987	14	46.217	76.263	16	47.093	80.250
TOTAL	7	168.688	74.493	21	56.493	103.473	28	225.181	177.966

3.8 ENTREGAS (Pruebas Oficiales) TRIMESTRALES – CGT

2017	1º Trim	2º Trim	3º Trim	4º Trim
Trimestral	60.076	13.309	25.219	33.954
Acumulada	60.076	73.385	98.604	132.558

2018	1º Trim	2º Trim	3º Trim	4º Trim
Trimestral	50.686	8.961	71.109	47.210
Acumulada	50.686	59.647	130.756	177.966





3.9 PUESTAS DE QUILLA POR ASTILLEROS

ASTILLEROS ARMON, S.A.

Nº de Const.	TIPO OCDE	ARMADOR	PAIS	GT	CGT
C-800	16	ANP	Marruecos	279	1.510
C-802	15	PESQUERA ABRELA SL	España	270	1.278
C-805	15	LA CREVETTIER COMPANY	Francia	162	889
V-124	14	NAVIERA MAR DE ONS	España	277	2.122
4	Buques		TOTAL.....	988	5.799

ASTILLEROS ARMON VIGO

Nº de Const.	TIPO OCDE	ARMADOR	PAIS	GT	CGT
V-103	16	INIDEP	Argentina	310	1.612
V-109	15	XEITOSIÑO	Argentina	702	2.518
V-110	15	PESQUERA GUADIANA, S.L	España	442	1.813
V-115	15	MOSCUZZA	Argentina	920	3.051
V-116	15	MOSCUZZA	Argentina	920	3.051
V-117	15	LALANDII HOLDINGS PTY LTDA	Namibia	1.003	3.244
6	Buques		TOTAL.....	4.297	15.289

ASTILLEROS GONDAN, S.A.

Nº de Const.	TIPO OCDE	ARMADOR	PAIS	GT	CGT
C-478	16	LULEA HAMN AB	Suecia	775	2.845
C-480	15	PRESTJORD AS	Noruega	4.912	10.023
2	Buques		TOTAL.....	5.687	12.868

ASTILLEROS MURUETA, S.A.

Nº de Const.	TIPO OCDE	ARMADOR	PAIS	GT	CGT
C-320	16	ALSAKER LFC HOLDING AS	NORUEGA	5.500	10.861
C-321	16	REMOLCADORES IBAIZABAL	España	395	1.881
2	Buques		TOTAL.....	5.895	12.742

ASTILLEROS ZAMAKONA, S.A.

Nº de Const.	TIPO OCDE	ARMADOR	PAIS	GT	CGT
C-745	15	ECHEBASTAR FLEET, S.L.U.	España	2.800	6.725
C-790	12	ESWIND01 A/S	Dinamarca	3.000	6.585
C-795	15	ADENIA FISHING COMPANY	Reino Unido	2.995	7.054
3	Buques		TOTAL.....	8.795	20.364

BALENCIAGA S.A.

Nº de Const.	TIPO OCDE	ARMADOR	PAIS	GT	CGT
C-411	15	CASTLEHILL LLP	R. Unido	2.377	5.987
1	Buques		TOTAL.....	2.377	5.987

C. N. FREIRE, S.A.

Nº de Const.	TIPO OCDE	ARMADOR	PAIS	GT	CGT
C-719	16	KISR	Kuwait	1.500	4.285
C-720	16	KISR	Kuwait	300	1.580
2	Buques		TOTAL.....	1.800	5.865

H. J. BARRERAS, S.A.

Nº de Const.	TIPO OCDE	ARMADOR	PAIS	GT	CGT
C-1705	14	CRUISE YACHT LTD	Malta	24.900	43.217
1	Buques		TOTAL.....	24.900	43.217



ASTILLEROS ARMÓN GIJÓN

Nº de Const.	TIPO OCDE	ARMADOR	PAIS	GT	CGT
C-019	15	ALBACORA S.A.	España	3.700	8.197
1	Buques		TOTAL.....	3.700	8.197

NODOSA, S.L.

Nº de Const.	TIPO OCDE	ARMADOR	PAIS	GT	CGT
C-289	15	PESCA BAQUEIRO, S.A.	España	1.119	3.507
C-294	15	OSPREY LTD	Holanda	395	1.674
2	Buques		TOTAL.....	1.514	5.181



3.10 BOTADURAS POR ASTILLEROS

ASTILLEROS ARMON, S.A.

Nº de Const.	TIPO OCDE	ARMADOR	PAIS	GT	CGT
C-788	16	SOGEPORTS	Argelia	449	2.028
C-792	16	SOGEPORTS	Argelia	400	1.888
C-795	16	ANP	Marruecos	279	1.510
C-798	16	HAFNASAMLAG NOR OURLANDS	Islandia	195	1.209
C-799	15	PESQUERAS FRIOMAR, S.L.	España	265	1.261
C-800	16	ANP	Marruecos	279	1.510
C-802	15	PESQUERA ABRELA SL	España	270	1.278
7	Buques		TOTAL.....	2.137	10.684

ASTILLEROS ARMON VIGO

Nº de Const.	TIPO OCDE	ARMADOR	PAIS	GT	CGT
V-108	16	SVERIGES LANTBRUKSUNIVERSITEC	Suecia	3.150	6.788
V-109	15	XEITOSIÑO	Argentina	702	2.518
V-110	15	PESQUERA GUADIANA, S.L	España	442	1.813
V-112	15	OSHAKATI SEAFOOD PTY LTD	Namibia	1.010	3.260
V-115	15	MOSCUZZA	Argentina	920	3.051
V-116	15	MOSCUZZA	Argentina	920	3.051
6	Buques		TOTAL.....	7.144	20.481

ASTILLEROS GONDAN, S.A.

Nº de Const.	TIPO OCDE	ARMADOR	PAIS	GT	CGT
C-471	16	WEST ENERGY AS	Noruega	5.610	9.708
C-478	16	LULEA HAMN AB	Suecia	775	2.845
2	Buques		TOTAL.....	6.385	12.553

ASTILLEROS MURUETA, S.A.

Nº de Const.	TIPO OCDE	ARMADOR	PAIS	GT	CGT
C-318	15	ROYAL GREENLAND A/S	DINAMARCA	5.327	10.617
C-319	15	ROYAL GREENLAND A/S	DINAMARCA	6.077	11.658
2	Buques		TOTAL.....	11.404	22.275

F.CARDAMA, S.A. ASTILLEROS Y VARADEROS

Nº de Const.	TIPO OCDE	ARMADOR	PAIS	GT	CGT
C-243	16	SENEGAL	Senegal	950	3.228
1	Buques		TOTAL.....	950	3.228

ASTILLEROS ZAMAKONA, S.A.

Nº de Const.	TIPO OCDE	ARMADOR	PAIS	GT	CGT
C-787	12	SUARDIAZ ENERGY SHIPPING	España	3.100	6.721
1	Buques		TOTAL.....	3.100	6.721

BALENCIAGA S.A.

Nº de Const.	TIPO OCDE	ARMADOR	PAIS	GT	CGT
C-409	16	HAV LINE VESSEL	Noruega	5.893	10.008
1	Buques		TOTAL.....	5.893	10.008



C. N. FREIRE, S.A.

Nº de Const.	TIPO OCDE	ARMADOR	PAIS	GT	CGT
C-715	15	QAJAQ TRAWL A/S	Groenlandia	4.900	10.006
C-716	15	POLAR SEAFOOD	Groenlandia	4.900	10.006
C-719	16	KISR	Kuwait	1.500	4.285
3	Buques		TOTAL.....	11.300	24.297

H. J. BARRERAS, S.A.

Nº de Const.	TIPO OCDE	ARMADOR	PAIS	GT	CGT
C-1705	14	CRUISE YACHT LTD	Malta	24.900	43.217
1	Buques		TOTAL.....	24.900	43.217

METALSHIPS & DOCKS

Nº de Const.	TIPO OCDE	ARMADOR	PAIS	GT	CGT
C-298	15	NIISA TRAWL APS	Groenlandia	4.950	10.078
1	Buques		TOTAL.....	4.950	10.078

ASTILLEROS ARMÓN GIJÓN

Nº de Const.	TIPO OCDE	ARMADOR	PAIS	GT	CGT
C-017	15	HB GRANDI	Islandia	4.796	9.855
1	Buques		TOTAL.....	4.796	9.855

NAVANTIA

Nº de Const.	TIPO OCDE	ARMADOR	PAIS	GT	CGT
C-541	1	ONDIMAR TRANSPORTES MARITIMOS S.A.	España	82.000	30.347
C-544	1	ONDIMAR TRANSPORTES MARITIMOS S.A.	España	82.000	30.347
2	Buques		TOTAL.....	164.000	60.694

NODOSA, S.L.

Nº de Const.	TIPO OCDE	ARMADOR	PAIS	GT	CGT
C-288	15	JUPITER FISHING CO.LTD.	I.Malvinas	1.999	5.294
C-290	15	BIANCA FISCHEREIGESELLSCHAFT	Alemania	660	2.410
C-291	15	SUSANNE	Alemania	660	2.410
C-292	15	JANNETJE CORNELIS LIMITED	Reino Unido	388	1.653
4	Buques		TOTAL.....	3.707	11.767

3.11 ENTREGAS (Pruebas Oficiales) POR ASTILLEROS

ASTILLEROS ARMON, S.A.

Nº de Const.	TIPO OCDE	ARMADOR	PAIS	GT	CGT	TPM	Ett	Epp	M	P	C	Cap (m3)	MOTOR marca	PROPULSOR tipo	POTENCIA	Rpm	Vp
C-783	16	SOGEPORIS	Argelia	369	1.796		30,00	26,83	9,85	5,40	4,20		ABC	6DZC-	2x1400kW	1.000	12
C-784	16	SOGEPORIS	Argelia	369	1.796		30,00	26,83	9,85	5,40	4,20		ABC	6DZC-	2x1400kW	1.000	12
C-786	16	SOGEPORIS	Argelia	369	1.796		30,00	26,83	9,85	5,40	4,20		ABC	6DZC-	2x1400kW	1.000	12
C-787	16	SOGEPORIS	Argelia	369	1.796		30,00	26,83	9,85	5,40	4,20					0	0
C-789	16	SOGEPORIS	Argelia	490	2.141		32,50	31,35	11,50	4,50			ABC	12DZ	2x2652 kW	1.000	12
C-792	16	SOGEPORIS	Argelia	400	1.888		31,00	26,72	11,20	5,40	4,20		ABC	8DZC-	2X2.000kW	1.000	12
C-795	16	ANP	Marruecos	279	1.510		25,50	21,50	9,80	4,70	3,80		CATERPILLAR	3512C	2x1230kW	1.800	12
C-797	15	ARMEMENT TENIA S.A.R.L.	Francia	260	1.244		27,50		6,00	3,80	3,35		GUASCOR		1x1120kW	1.600	12
C-798	16	HAFNASAMLAG NOR OURLANDS	Islandia	195	1.209		22,00	19,50	9,00	4,20	3,00		CUMMINS		2X1193kW	1.800	11
C-802	15	PESQUERA ABRELA SL	España	270	1.278		32,00	26,20	7,50	3,50	3,30		YANMAR	6EY17W	749 kW	1.350	11
10	Buques		TOTAL.....	3.370	16.454												

ASTILLEROS ARMON VIGO

Nº de Const.	TIPO OCDE	ARMADOR	PAIS	GT	CGT	TPM	Ett	Epp	M	P	C	Cap (m3)	MOTOR marca	PROPULSOR tipo	POTENCIA	Rpm	Vp
V-105	15	MOSCUZZA	Argentina	967	3.163		47,00	39,90	11,10	4,50	4,30		YANMAR		1X2200kW	750	11
V-107	15	CELEXUS	España	442	1.813		40,25	33,25	8,10	3,80	3,31		ABC	ABC	1X930kW	0	11
V-109	15	XEITOSIÑO	Argentina	702	2.518		43,30	34,95	10,50	4,00	3,90				1X1100 KW		11
V-112	15	OSHA KATI SEAFOOD PTY LTD	Namibia	1.010	3.260		52,75	48,20	11,50	6,80	4,40		YANMAR	6EY26W	1X1.920kW	750	12
4	Buques		TOTAL.....	3.121	10.754												

ASTILLEROS GONDAN, S.A.

Nº de Const.	TIPO OCDE	ARMADOR	PAIS	GT	CGT	TPM	Ett	Epp	M	P	C	Cap (m3)	MOTOR marca	PROPULSOR tipo	POTENCIA	Rpm	Vp
C-470	16	WEST ENERGY AS	Noruega	5.610	9.708		81,10	72,10	17,00	7,40	5,00		ROLLS ROYCE		4X1990kW	1.800	14
C-471	16	WEST ENERGY AS	Noruega	5.610	9.708		81,10	72,10	17,00	7,40	5,00		ROLLS ROYCE		4X1990kW	1.800	14
2	Buques		TOTAL.....	11.220	19.416												

ASTILLEROS ZAMAKONA, S.A.

Nº de Const.	TIPO OCDE	ARMADOR	PAIS	GT	CGT	TPM	Ett	Epp	M	P	C	Cap (m3)	MOTOR marca	PROPULSOR tipo	POTENCIA	Rpm	Vp
C-771	16	GRUPO BOLUDA	España	496	2.158		31,57	30,32	12,80	4,70	3,58		MAK/VOITH		2x2.800kW	750	14
C-780	16	ESVAGT A/S	Dinamarca	3.690	7.487		88,40	76,80	15,00	9,25	5,50		SIEMENS		2x2100kW	1.200	18
C-787	12	SUARDIAZ ENERGY SHIPPING	España	3.100	6.721		86,07	81,68	17,00	7,55	5,60				2X1260KW	1.800	10
3	Buques		TOTAL.....	7.286	16.366												

BALENCIAGA S.A.

Nº de Const.	TIPO OCDE	ARMADOR	PAIS	GT	CGT	TPM	Ett	Epp	M	P	C	Cap (m3)	MOTOR marca	PROPULSOR tipo	POTENCIA	Rpm	Vp
C-409	16	HAV LINE VESSEL	Noruega	5.893	10.008		94,00	83,50	18,00	10,30	6,00		WARTSILA	10V31	1X6.100kW	750	19
1	Buques		TOTAL.....	5.893	10.008												

C. N. FREIRE, S.A.

Nº de Const.	TIPO OCDE	ARMADOR	PAIS	GT	CGT	TPM	Ett	Epp	M	P	C	Cap (m3)	MOTOR marca	PROPULSOR tipo	POTENCIA	Rpm	Vp
C-717	16	TAQNIA CYBER	Arabia Saudí	808	2.920		43,20	36,40	10,00	6,30	4,10		MTU		2x1500kW	1.800	10
1	Buques		TOTAL.....	808	2.920												

METALSHIPS & DOCKS

Nº de Const.	TIPO OCDE	ARMADOR	PAIS	GT	CGT	TPM	Ett	Epp	M	P	C	Cap (m3)	MOTOR marca	PROPULSOR tipo	POTENCIA	Rpm	Vp
C-298	15	NIISA TRAWL APS	Groenlandia	4.950	10.078		79,05	70,80	17,00	13,25	6,40		Wartsila		1x6.960kW	750	15
1	Buques		TOTAL.....	4.950	10.078												

C.N.N. SESTAO

Nº de Const.	TIPO OCDE	ARMADOR	PAIS	GT	CGT	TPM	Ett	Epp	M	P	C	Cap (m3)	MOTOR marca	PROPULSOR tipo	POTENCIA	Rpm	Vp
C-346	16	VAN OORD SHIP MANAG.	Holanda	21.766	22.500		158,8	143,2	36,00	14,50	10,25		MAN		2x7200kW	1.500	15
1	Buques		TOTAL.....	21.766	22.500												

NAVANTIA

Nº de Const.	TIPO OCDE	ARMADOR	PAIS	GT	CGT	TPM	Ett	Epp	M	P	C	Cap (m3)	MOTOR marca	PROPULSOR tipo	POTENCIA	Rpm	Vp
C-540	1	ONDIMAR TRANSPORTES MARITIMOS S.A.	España	82.000	30.347		274,0	264,0	48,00	23,00	17,00						
C-541	1	ONDIMAR TRANSPORTES MARITIMOS S.A.	España	82.000	30.347		274,0	264,0	48,00	23,00	17,00						
2	Buques		TOTAL.....	164.000	60.694												

NODOSA, S.L.

Nº de Const.	TIPO OCDE	ARMADOR	PAIS	GT	CGT	TPM	Ett	Epp	M	P	C	Cap (m3)	MOTOR marca	PROPULSOR tipo	POTENCIA	Rpm	Vp
C-287	16	NODOSA	España	380	1.829			36,00	12,50	2,50							
C-288	15	JUPITER FISHING CO.LTD.	I.Malvinas	1.999	5.294		74,00	68,00	14,00	5,40	5,54	2271	WARTSILA		3000 KW	750	13
C-292	15	JANNETJE CORNELIS LIMITED	Reino Unido	388	1.653		28,70	23,99	10,00	4,51			ABC		1X749kW	878	10
3	Buques		TOTAL.....	2.767	8.776												



MINISTERIO
DE INDUSTRIA, COMERCIO
Y TURISMO

SECRETARÍA GENERAL DE INDUSTRIA Y PYME
DIRECCIÓN GENERAL DE INDUSTRIA Y DE LA PYME

4.- ACTIVIDAD POR C.C.A.A.

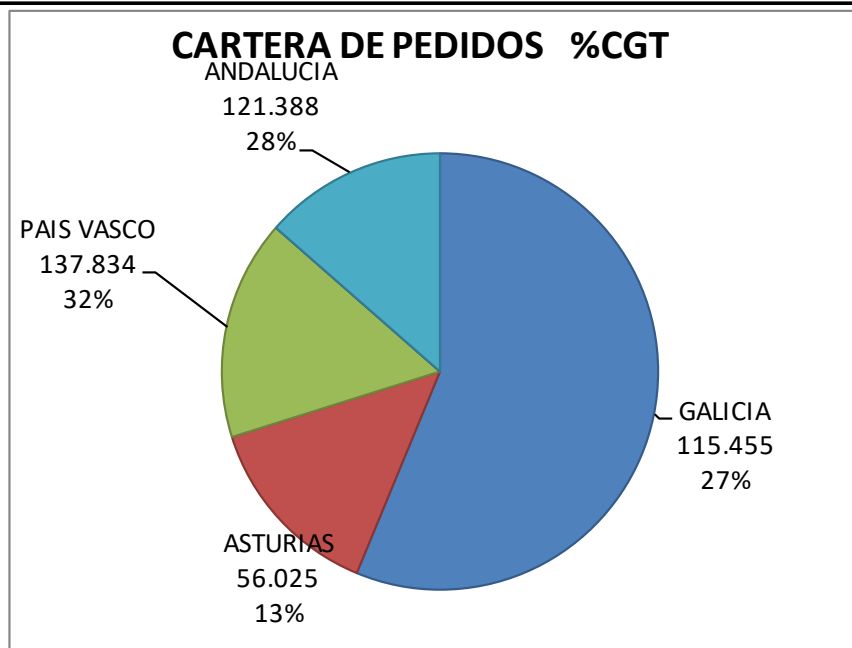
Año 2018



4.1. NUEVOS CONTRATOS Y CARTERA DE PEDIDOS:

AÑO 2018

C.C.A.A.	Nuevos Contratos					Cartera de Pedidos a 31/12/2018				
	Nº	GT	CGT	%GT	%CGT	Nº	GT	CGT	%GT	%CGT
GALICIA	15	84.147	141.811	73%	72%	27	144.270	251.880	39%	56%
ASTURIAS	3	18.454	28.700	16%	15%	14	30.104	62.278	8%	14%
PAIS VASCO	5	12.872	26.071	11%	13%	12	34.063	73.026	9%	16%
R. MURCIA										
ANDALUCÍA	0	0	0	0%	0%	2	164.000	60.694	44%	14%
TOTAL SECTOR	23	115.473	196.582	100%	100%	55	372.437	447.878	100%	100%



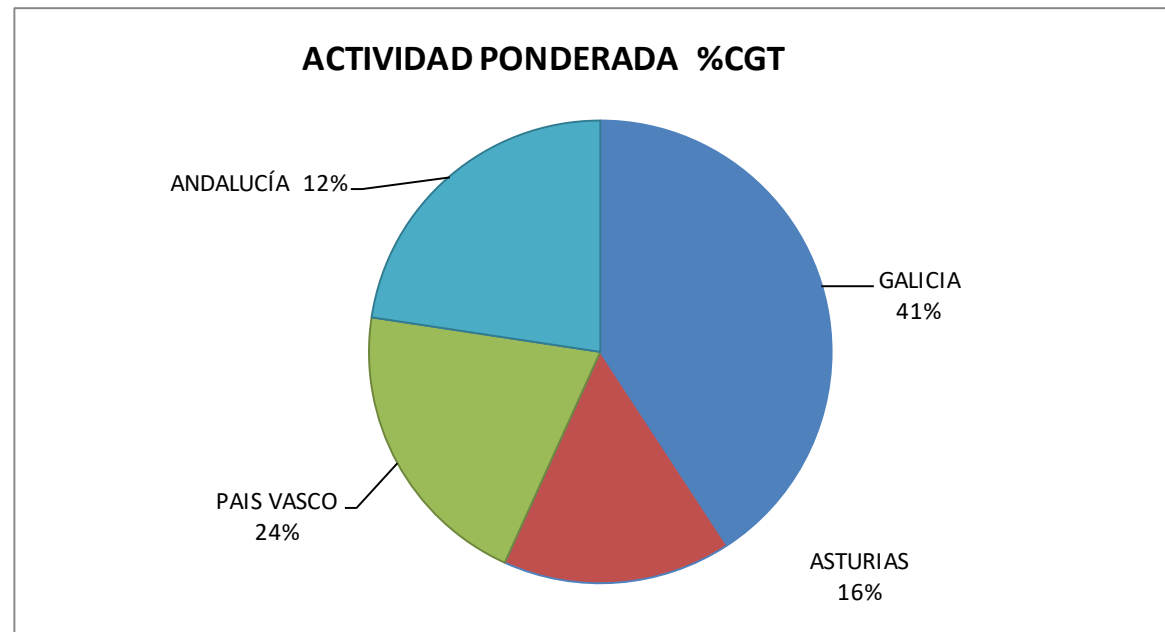


4.2. ACTIVIDAD PONDERADA.

AÑO 2018

C.C.A.A.	Puestas de Quilla			Botaduras			Entregas (Pruebas Oficiales)			Indice de Actividad Ponderada			
	Nº	GT	CGT	Nº	GT	CGT	Nº	GT	CGT	GT	CGT	%GT	%CGT
GALICIA	11	32.511	69.552	16	52.951	113.068	9	11.646	32.528	37.515	82.054	19%	41%
ASTURIAS	7	10.375	26.864	10	13.318	33.092	12	14.590	35.870	12.900	32.230	7%	16%
PAIS VASCO	6	17.067	39.093	4	20.397	39.004	5	34.945	48.874	23.202	41.494	12%	21%
R. MURCIA													
ANDALUCÍA	0	0	0	2	164.000	60.694	2	164.000	60.694	123.000	45.521	63%	23%
TOTAL SECTOR	24	59.953	135.509	32	250.666	245.858	28	225.181	177.966	196.617	201.298	100%	100%

NOTA: Actividad ponderada = (Q+2B+E)/4





ANEXO

SISTEMA DE CÁLCULO DE CGT ADOPTADO POR LA OCDE

(A partir de 1 de Enero de 2007)

$$CGT = A \times (GT)^B$$

N	Tipo de Buque	A	B
1 y 2	Petroleros de doble casco	48	0,57
3	Transportes de productos químicos	84	0,55
4	Graneleros	29	0,61
5	Transportes combinados	33	0,62
6	Cargueros generales	27	0,64
7	Frigoríficos	27	0,68
8	Portacontenedores	19	0,68
9	Ro - Ro	32	0,63
10	Transportes de automóviles	15	0,70
11	Transportes de L P G	62	0,57
12	Transportes de L N G	32	0,68
13	Ferries	20	0,71
14	Transportes de pasajeros	49	0,67
15	Buques de pesca	24	0,71
16	Otros buques	46	0,62