





MINISTERIO
DE INDUSTRIA, COMERCIO
Y TURISMO

SECRETARÍA GENERAL DE INDUSTRIA Y PYME
DIRECCIÓN GENERAL DE INDUSTRIA Y DE LA PYME



Abril 2020

CONSTRUCCIÓN NAVAL
BOLETÍN INFORMATIVO TRIMESTRAL





ÍNDICE

INFORMACIÓN NACIONAL

1. Actividad Sectorial

- 1.1 Actividad Contractual
- 1.2 Actividad Productiva

2. Actividad Contractual

- 2.1 Resumen
- 2.2 Nuevos Contratos por Tipos de Buques
- 2.3 Cartera de Pedidos por Tipos de Buques
- 2.4 Contratación Mensual
- 2.5 Cartera de Pedidos Trimestral
- 2.6 Nuevos Contratos por Astilleros
- 2.7 Cartera de Pedidos por Astilleros

3. Actividad Productiva

- 3.1 Resumen
- 3.2 Actividad Ponderada Trimestral
- 3.3 Puestas de Quilla por Tipos de Buques
- 3.4 Puestas de Quilla Trimestrales
- 3.5 Botaduras por Tipos de Buques
- 3.6 Botaduras Trimestrales
- 3.7 Entregas (Pruebas Oficiales) por Tipos de Buques
- 3.8 Entregas (Pruebas Oficiales) Trimestrales
- 3.9 Puestas de Quilla por Astilleros
- 3.10 Botaduras por Astilleros
- 3.11 Entregas (Pruebas Oficiales) por Astilleros

4. Actividad Por C.C.A.A.

- 4.1 Nuevos Contratos y Cartera de Pedidos
- 4.2 Actividad Productiva



MINISTERIO
DE INDUSTRIA, COMERCIO
Y TURISMO

SECRETARÍA GENERAL DE INDUSTRIA Y PYME
DIRECCIÓN GENERAL DE INDUSTRIA Y DE LA PYME

1.- ACTIVIDAD SECTORIAL

Primer Trimestre 2020



1.1 ACTIVIDAD CONTRACTUAL

NUEVOS CONTRATOS	Primer trimestre de 2020			Primer trimestre de 2019			Variación %	
	Nº	GT	CGT	Nº	GT	CGT	GT	CGT
Nacionales	2	4.011	10.044	2	2.834	8.156	42%	23%
- Mercantes	1	481	2.117	2	2.834	8.156	-83%	-74%
- Pesqueros	1	3.530	7.927	0	0	0		
Exportación	11	29.658	58.003	7	20.163	38.030	47%	53%
- Mercantes	7	27.492	49.715	3	11.391	16.816	141%	196%
- Pesqueros	4	2.166	8.288	4	8.772	21.214	-75%	-61%
TOTAL	13	33.669	68.047	9	22.997	46.186	46%	47%
- Mercantes	8	27.973	51.832	5	14.225	24.972	97%	108%
- Pesqueros	5	5.696	16.215	4	8.772	21.214	-35%	-24%
CARTERA DE PEDIDOS	A 31/03/2020			A 31/03/2019			Variación %	
	Nº	GT	CGT	Nº	GT	CGT	GT	CGT
Nacionales	5	19.173	33.652	12	122.877	101.022	-84%	-67%
- Mercantes	3	13.670	20.480	7	112.424	74.437	-88%	-72%
- Pesqueros	2	5.503	13.172	5	10.453	26.585	-47%	-50%
Exportación	48	188.009	341.959	46	181.870	347.896	3%	-2%
- Mercantes	29	144.989	239.263	26	139.642	242.040	4%	-1%
- Pesqueros	19	43.020	102.696	20	42.228	105.856	2%	-3%
TOTAL	53	207.182	375.611	58	304.747	448.918	-32%	-16%
- Mercantes	32	158.659	259.743	33	252.066	316.477	-37%	-18%
- Pesqueros	21	48.523	115.868	25	52.681	132.441	-8%	-13%

1.2. ACTIVIDAD PRODUCTIVA

	Primer trimestre de 2020			Primer trimestre de 2019			Variación %	
	Nº	GT	CGT	Nº	GT	CGT	GT	CGT
PUESTAS DE QUILLA	5	4.231	13.322	8	38.583	80.687	-89%	-83%
- Nacional	1	481	2.117	0	0	0		
- Exportación	4	3.750	11.205	8	38.583	80.687	-90%	-86%
BOTADURAS	5	7.570	17.812	7	94.242	60.885	-92%	-71%
- Nacional	1	481	2.117	3	88.500	45.269	-99%	-95%
- Exportación	4	7.089	15.695	4	5.742	15.616	23%	1%
ENTREGAS (Pruebas Of.)	3	1.625	6.180	6	88.716	47.865	-98%	-87%
- Nacional	1	861	2.911	3	82.707	33.421	-99%	-91%
- Exportación	2	764	3.269	3	6.009	14.444	-87%	-77%
INDICE DE ACTIVIDAD								
Actividad Ponderada (1)		5.249	13.782		78.946	62.581	-93%	-78%

(1) Actividad Ponderada = (Q+2B+E) / 4; donde Q = Puestas de Quilla, B = Botaduras, E = Entregas.



2.- ACTIVIDAD CONTRACTUAL

Primer Trimestre 2020



2.1 RESUMEN

ASTILLEROS	Nuevos Contratos			Cartera de Pedidos		
	Nº	GT	CGT	Nº	GT	CGT
A. Armón	4	2.116	8.470	9	8.445	26.774
A. Armón Vigo	3	2.657	8.182	10	12.259	33.224
A. Gondán	2	14.044	22.314	4	23.868	42.360
A. J. Valiña	0	0	0	0	0	0
A. Murueta	0	0	0	4	14.327	30.537
A. Zamakona Pasaia	0	0	0	0	0	0
Auxnaval	0	0	0	0	0	0
A. Ría de Avilés	0	0	0	0	0	0
F. Cardama	0	0	0	3	2.570	8.690
A. Zamakona	0	0	0	3	9.600	17.492
Balenciaga	3	11.322	21.154	6	18.799	39.022
C. N. Freire	0	0	0	3	12.423	23.577
F. Vulcano	0	0	0	0	0	0
Nodosa	0	0	0	4	4.479	12.176
H. J. Barreras	0	0	0	2	64.661	80.085
Metalships & Docks	0	0	0	1	4.228	13.174
A. Armón Gijón	1	3.530	7.927	4	31.523	48.500
C.N.N. Sestao	0	0	0	0	0	0
PRIVADOS	13	33.669	68.047	53	207.182	375.611
Navantia	0	0	0	0	0	0
PUBLICOS	0	0	0	0	0	0
TOTAL SECTOR	13	33.669	68.047	53	207.182	375.611



2.2 NUEVOS CONTRATOS POR TIPOS DE BUQUES

Primer Trimestre 2020

TIPOS DE BUQUES	Nº	Nacional		Exportación				Total	
		GT	CGT	Nº	GT	CGT	Nº	GT	CGT
1	0	0	0	0	0	0	0	0	0
2	0	0	0	0	0	0	0	0	0
3	0	0	0	0	0	0	0	0	0
4	0	0	0	0	0	0	0	0	0
5	0	0	0	0	0	0	0	0	0
6	0	0	0	0	0	0	0	0	0
7	0	0	0	0	0	0	0	0	0
8	0	0	0	0	0	0	0	0	0
9	0	0	0	0	0	0	0	0	0
10	0	0	0	0	0	0	0	0	0
11	0	0	0	0	0	0	0	0	0
12	0	0	0	0	0	0	0	0	0
13	0	0	0	0	0	0	0	0	0
14	0	0	0	0	0	0	0	0	0
15	1	3.530	7.927	4	2.166	8.288	5	5.696	16.215
16	1	481	2.117	7	27.492	49.715	8	27.973	51.832
TOTAL	2	4.011	10.044	11	29.658	58.003	13	33.669	68.047

2.3 CARTERA DE PEDIDOS POR TIPOS DE BUQUES

A 31/03/2020

TIPOS DE BUQUES	Nº	Nacional		Exportación				Total	
		GT	CGT	Nº	GT	CGT	Nº	GT	CGT
1	0	0	0	0	0	0	0	0	0
2	0	0	0	0	0	0	0	0	0
3	0	0	0	1	10.403	14.236	1	10.403	14.236
4	0	0	0	0	0	0	0	0	0
5	0	0	0	0	0	0	0	0	0
6	0	0	0	0	0	0	0	0	0
7	0	0	0	0	0	0	0	0	0
8	0	0	0	4	5.588	9.922	4	5.588	9.922
9	0	0	0	0	0	0	0	0	0
10	0	0	0	0	0	0	0	0	0
11	0	0	0	0	0	0	0	0	0
12	0	0	0	0	0	0	0	0	0
13	1	12.794	16.482	2	44.003	44.395	3	56.797	60.877
14	0	0	0	2	29.128	56.391	2	29.128	56.391
15	2	5.503	13.172	19	43.020	102.696	21	48.523	115.868
16	2	876	3.998	20	55.867	114.319	22	56.743	118.317
TOTAL	5	19.173	33.652	48	188.009	341.959	53	207.182	375.611

Nota: Para Tipos de buques ver ANEXO



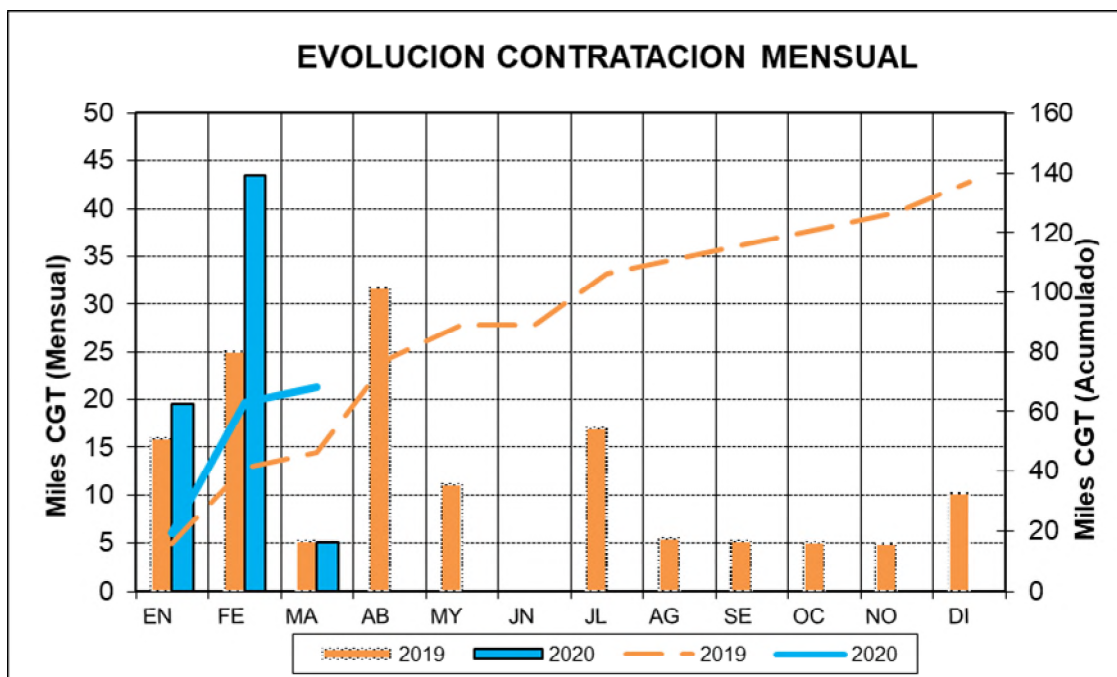
2.4 CONTRATACION MENSUAL – CGT

2019	Enero	Febrero	Marzo	Abril	Mayo	Junio
Mes	15.933	25.008	5.245	31.734	11.086	0
Acumulado	15.933	40.941	46.186	77.920	89.006	89.006

2019	Julio	Agosto	Septiembre	Octubre	Noviembre	Diciembre
Mes	17.007	5.433	5.200	5.076	4.953	10.150
Acumulado	106.013	111.446	116.646	121.722	126.675	136.825

2020	Enero	Febrero	Marzo	Abril	Mayo	Junio
Mes	19.481	43.468	5.098			
Acumulado	19.481	62.949	68.047			

2020	Julio	Agosto	Septiembre	Octubre	Noviembre	Diciembre
Mes						
Acumulado						

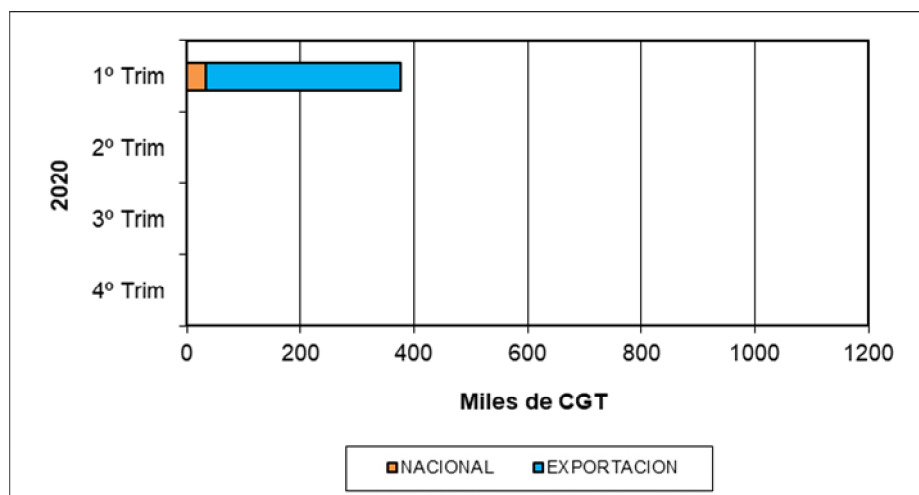
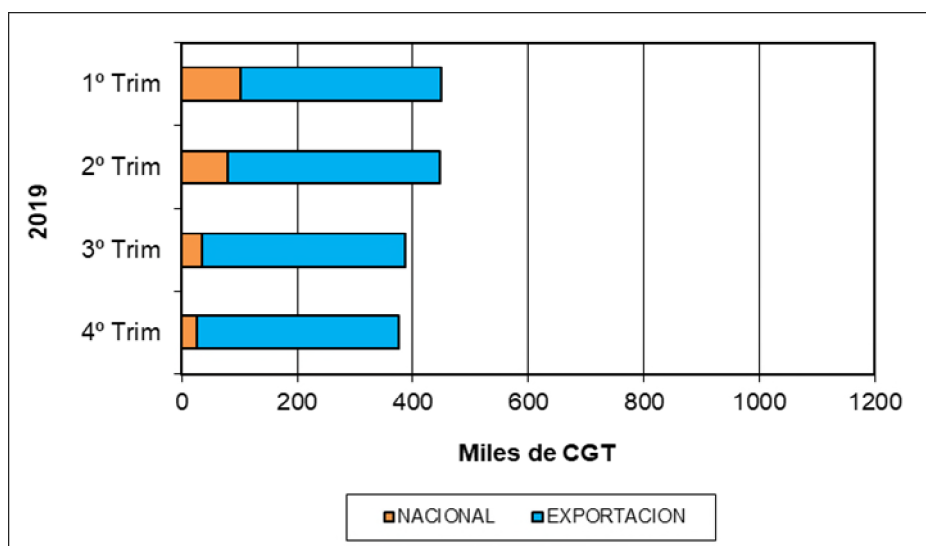




2.5 CARTERA DE PEDIDOS TRIMESTRAL – CGT

2019	1º Trim	2º Trim	3º Trim	4º Trim
NACIONAL	101.022	78.676	35.975	26.519
EXPORTACION	347.896	369.167	350.017	350.061
TOTAL	448.918	447.843	385.992	376.580

2020	1º Trim	2º Trim	3º Trim	4º Trim
NACIONAL	33.652			
EXPORTACION	341.959			
TOTAL	375.611			





2.6 NUEVOS CONTRATOS POR ASTILLEROS

ASTILLEROS ARMON, S.A.

Nº de Const.	TIPO OCDE	ARMADOR	PAIS	GT	CGT
C-794	16	HERCULES INTERNATIONAL TOWAGE SERVICES S.A.	España	481	2.117
C-822	15	BERCONSA DE ARGENTINA S.A	Argentina	714	2.549
C-823	15	BERCONSA DE ARGENTINA S.A	Argentina	714	2.549
C-826	16	RJ&L MITCHELMORE	Reino Unido	207	1.255
4	Buques		TOTAL.....	2.116	8.470

ASTILLEROS ARMON VIGO

Nº de Const.	TIPO OCDE	ARMADOR	PAIS	GT	CGT
V-121	15	PESCAMAR, LDA	Mozambique	369	1.595
V-123	15	PESCAMAR, LDA	Mozambique	369	1.595
V-129	16	MARINE INSTITUTE	Irlanda	1.919	4.992
3	Buques		TOTAL.....	2.657	8.182

ASTILLEROS GONDAN, S.A.

Nº de Const.	TIPO OCDE	ARMADOR	PAIS	GT	CGT
C-489	16	EDDA WIND I AS	Noruega	7.022	11.157
C-490	16	EDDA WIND II AS	Noruega	7.022	11.157
2	Buques		TOTAL.....	14.044	22.314

BALENCIAGA S.A.

Nº de Const.	TIPO OCDE	ARMADOR	PAIS	GT	CGT
C-412	16	SAMLAKS AS	Noruega	500	2.168
C-415	16	EDDA WIND III AS	Noruega	5.411	9.493
C-416	16	EDDA WIND IV AS	Noruega	5.411	9.493
3	Buques		TOTAL.....	11.322	21.154

ASTILLEROS ARMÓN GIJÓN

Nº de Const.	TIPO OCDE	ARMADOR	PAIS	GT	CGT
G-022	15	ALBACORA S.A	España	3.530	7.927
1	Buques		TOTAL.....	3.530	7.927



2.7 CARTERA DE PEDIDOS POR ASTILLEROS

ASTILLEROS ARMON, S.A.

Nº de Const.	TIPO OCDE	ARMADOR	PAIS	GT	CGT
C-785	16	SOGEPORTS	Argelia	369	1.796
C-794	16	HERCULES INT. TOWAGE SERVICES	España	481	2.117
C-817	16	-	-	1.740	4.698
C-818	16	SOCIETE DE GESTION DU PORT DE TAN	Argelia	286	1.534
C-819	15	SEACOPE FREEZER FISHING	Namibia	1.884	5.076
C-820	16	-	-	2.050	5.200
C-822	15	BERCONSA DE ARGENTINA S.A	Argentina	714	2.549
C-823	15	BERCONSA DE ARGENTINA S.A	Argentina	714	2.549
C-826	16	RJ&L MITCHELMORE	Reino Unido	207	1.255
9	Buques		TOTAL.....	8.445	26.774

ASTILLEROS ARMON VIGO

Nº de Const.	TIPO OCDE	ARMADOR	PAIS	GT	CGT
V-103	16	INIDEP	Argentina	310	1.612
V-114	15	PEDRO MOSCUZZA E HIJOS, S.A.	Argentina	895	2.992
V-118	15	NOVANAM LIMITED	Namibia	1.003	3.244
V-119	15	NOVANAM LIMITED	Namibia	1.003	3.244
V-121	15	PESCAMAR,	Mozambique	369	1.595
V-123	15	PESCAMAR,	Mozambique	369	1.595
V-125	15	COMEALUS SEAFOODS LTD	Canada	329	1.470
V-127	13	SAS TEREVAU PITI	Tahití	4.242	7.527
V-128	15	NEFISKUR EHF	Islandia	1.820	4.953
V-129	16	MARINE INSTITUTE	Irlanda	1.919	4.992
10	Buques		TOTAL.....	12.259	33.224

ASTILLEROS GONDAN, S.A.

Nº de Const.	TIPO OCDE	ARMADOR	PAIS	GT	CGT
C-480	15	PRESTJORD AS	Noruega	4.912	10.023
C-486	15	ENGENES FISKERISELSKAP AS.	Noruega	4.912	10.023
C-489	16	EDDA WIND I AS	Noruega	7.022	11.157
C-490	16	EDDA WIND II AS	Noruega	7.022	11.157
4	Buques		TOTAL.....	23.868	42.360

ASTILLEROS MURUETA, S.A.

Nº de Const.	TIPO OCDE	ARMADOR	PAIS	GT	CGT
C-320	16	ALSAKER LFC HOLDING AS	Noruega	5.500	10.861
C-321	16	REMOLCADORES IBAIZABAL	España	395	1.881
C-323	15	ICE TRAWL GREENLAND A/S	Groenlandia	5.551	10.932
C-324	15	PACIFIC MERCANTIL TUNA, S.A.	Panamá	2.881	6.863
4	Buques		TOTAL.....	14.327	30.537

F.CARDAMA, S.A. ASTILLEROS Y VARADEROS

Nº de Const.	TIPO OCDE	ARMADOR	PAIS	GT	CGT
C-220	16	EMPRESA PORTUARIA DO LOBITO, E.P.	Angola	250	1.411
C-242	16	-	Dinamarca	1.370	4.051
C-243	16	SENEGAL	Senegal	950	3.228
3	Buques		TOTAL.....	2.570	8.690



ASTILLEROS ZAMAKONA, S.A.

Nº de Const.	TIPO OCDE	ARMADOR	PAIS	GT	CGT
C-797	8	ROYAL ARCTIC LINE A/S	Groenlandia	2.300	3.671
C-798	8	ROYAL ARCTIC LINE A/S	Groenlandia	2.300	3.671
C-799	15	GITTE HENNING A/S	Dinamarca	5.000	10.150
3	Buques		TOTAL.....	9.600	17.492

BALENCIAGA S.A.

Nº de Const.	TIPO OCDE	ARMADOR	PAIS	GT	CGT
C-411	15	CASTLEHILL LLP	Reino Unido	2.377	5.987
C-412	16	SAMLAKS AS	Noruega	500	2.168
C-413	16	GREENLAND INST. OF NATURAL RESOURCES	Groenlandia	2.900	6.448
C-414	16	AQUASHIP A/S	Noruega	2.200	5.433
C-415	16	EDDA WIND III AS	Noruega	5.411	9.493
C-416	16	EDDA WIND IV AS	Noruega	5.411	9.493
6	Buques		TOTAL.....	18.799	39.022

C. N. FREIRE, S.A.

Nº de Const.	TIPO OCDE	ARMADOR	PAIS	GT	CGT
C-723	16	BELSP0	Bélgica	3.500	7.246
C-724	16	-	-	6.950	11.086
C-726	15	CANTÁBRICA DE TUNIDOS S.A.U.	España	1.973	5.245
3	Buques		TOTAL.....	12.423	23.577

H. J. BARRERAS, S.A.

Nº de Const.	TIPO OCDE	ARMADOR	PAIS	GT	CGT
C-1705	14	CRUISE YACHT LTD	Malta	24.900	43.217
C-1708	13	AFORTUNADAS SHIPPING LTD	Malta	39.761	36.868
2	Buques		TOTAL.....	64.661	80.085

METALSHIPS & DOCKS

Nº de Const.	TIPO OCDE	ARMADOR	PAIS	GT	CGT
C-299	14	SCHIFFFAHRTS-GESELLSCHAFT "HUSSAR" MBH Alemania		4.228	13.174
1	Buques		TOTAL.....	4.228	13.174

ASTILLEROS ARMÓN GIJÓN

Nº de Const.	TIPO OCDE	ARMADOR	PAIS	GT	CGT
G-017	15	HB GRANDI	Islandia	4.796	9.855
G-020	3	BLUE MARINE	Méjico	10.403	14.236
G-021	13	BALEARIA	España	12.794	16.482
G-022	15	ALBACORA S.A	España	3.530	7.927
4	Buques		TOTAL.....	31.523	48.500

NODOSA, S.L.

Nº de Const.	TIPO OCDE	ARMADOR	PAIS	GT	CGT
C-296	8	ROYAL ARCTIC LINE A/S	Groenlandia	494	1.290
C-297	8	ROYAL ARCTIC LINE A/S	Groenlandia	494	1.290
C-299	15	PETREL FISHING COMPANY LTD	Islas Malvinas	1.992	5.281
C-300	15	FERRALEMES LTD	Islas Malvinas	1.499	4.315
4	Buques		TOTAL.....	4.479	12.176



MINISTERIO
DE INDUSTRIA, COMERCIO
Y TURISMO

SECRETARÍA GENERAL DE INDUSTRIA Y PYME
DIRECCIÓN GENERAL DE INDUSTRIA Y DE LA PYME

3.- ACTIVIDAD PRODUCTIVA

Primer Trimestre 2020



3.1. RESUMEN

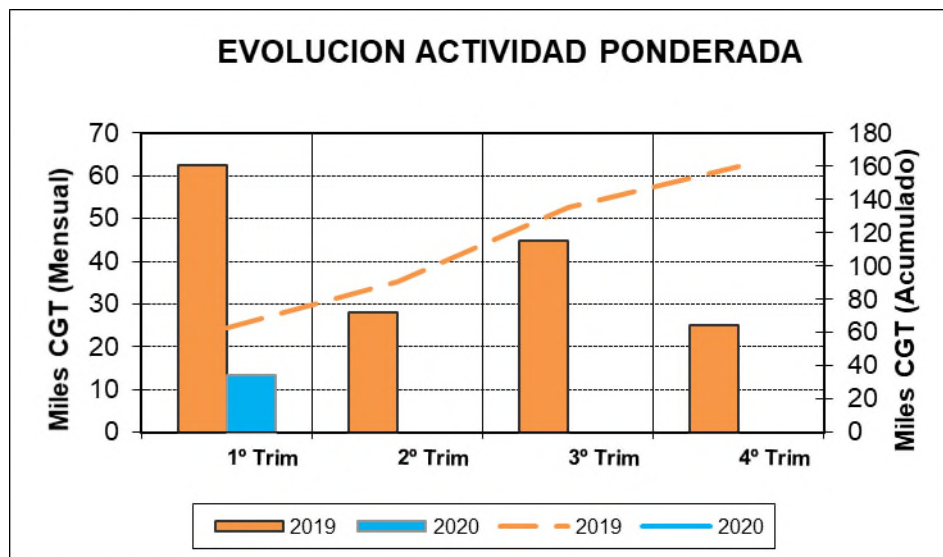
ASTILLEROS	Puestas de Quilla			Botaduras			Entregas (Pruebas Oficiales)			Indice de Actividad	
	Nº	GT	CGT	Nº	GT	CGT	Nº	GT	CGT	GT	CGT
A. Armón	2	2.365	7.193	2	767	3.651	1	861	2.911	1.190	4.352
A. Armón Vigo	2	1.372	4.839	1	1.003	3.244	1	369	1.595	937	3.231
A. Gondán	0	0	0	0	0	0	0	0	0	0	0
A. J. Valiña	0	0	0	0	0	0	0	0	0	0	0
A. Murueta	0	0	0	0	0	0	0	0	0	0	0
A.Zamacona Pasaia	0	0	0	0	0	0	0	0	0	0	0
Auxnaval	0	0	0	0	0	0	0	0	0	0	0
A. Ría de Avilés	0	0	0	0	0	0	0	0	0	0	0
F. Cardama	0	0	0	0	0	0	0	0	0	0	0
A. Zamacona	0	0	0	1	2.300	3.671	0	0	0	1.150	1.836
Balenciaga	0	0	0	0	0	0	0	0	0	0	0
C. N. Freire	0	0	0	1	3.500	7.246	0	0	0	1.750	3.623
F. Vulcano	0	0	0	0	0	0	0	0	0	0	0
Nodosa	1	494	1.290	0	0	0	1	395	1.674	222	741
H. J. Barreras	0	0	0	0	0	0	0	0	0	0	0
Metalships & Docks	0	0	0	0	0	0	0	0	0	0	0
A. Armón Gijón	0	0	0	0	0	0	0	0	0	0	0
C.N.N. Sestao	0	0	0	0	0	0	0	0	0	0	0
PRIVADOS	5	4.231	13.322	5	7.570	17.812	3	1.625	6.180	5.249	13.782
Navantia	0	0	0	0	0	0	0	0	0	0	0
PUBLICOS	0	0	0	0	0	0	0	0	0	0	0
TOTAL SECTOR	5	4.231	13.322	5	7.570	17.812	3	1.625	6.180	5.249	13.782



3.2 ACTIVIDAD PONDERADA TRIMESTRAL – CGT

2019	1º Trim	2º Trim	3º Trim	4º Trim
Trimestral	62.581	27.893	44.674	24.968
Acumulada	62.581	90.473	135.147	160.115

2020	1º Trim	2º Trim	3º Trim	4º Trim
Trimestral	13.322			
Acumulada	13.782			



NOTA: Actividad ponderada = (Q+2B+E)/4



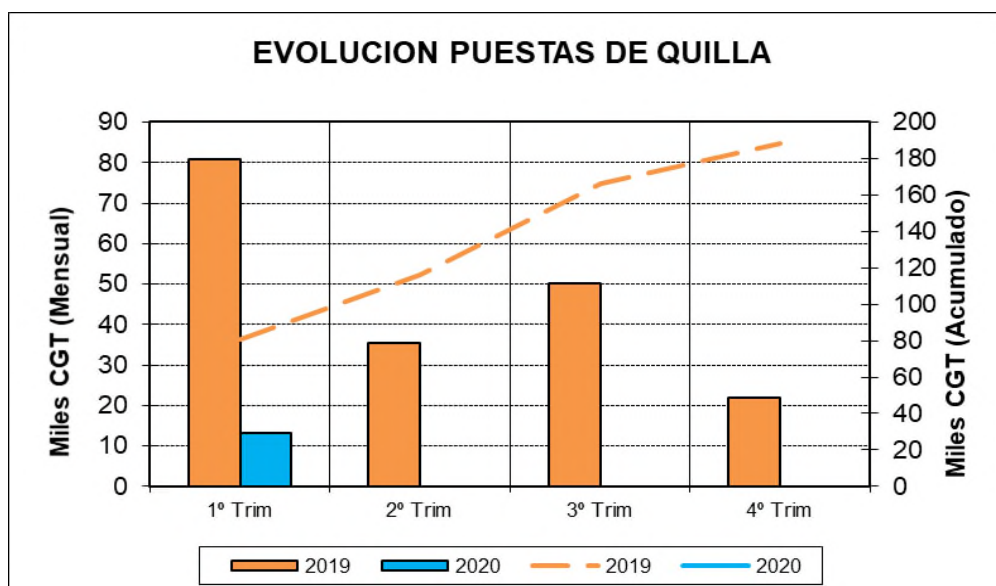
3.3 PUESTAS DE QUILLA POR TIPOS DE BUQUES

TIPOS DE BUQUES	Nº	Nacional		Exportación			Total		
		GT	CGT	Nº	GT	CGT	Nº	GT	CGT
1	0	0	0	0	0	0	0	0	0
2	0	0	0	0	0	0	0	0	0
3	0	0	0	0	0	0	0	0	0
4	0	0	0	0	0	0	0	0	0
5	0	0	0	0	0	0	0	0	0
6	0	0	0	0	0	0	0	0	0
7	0	0	0	0	0	0	0	0	0
8	0	0	0	1	494	1.290	1	494	1.290
9	0	0	0	0	0	0	0	0	0
10	0	0	0	0	0	0	0	0	0
11	0	0	0	0	0	0	0	0	0
12	0	0	0	0	0	0	0	0	0
13	0	0	0	0	0	0	0	0	0
14	0	0	0	0	0	0	0	0	0
15	0	0	0	3	3.256	9.915	3	3.256	9.915
16	1	481	2.117	0	0	0	1	481	2.117
TOTAL	1	481	2.117	4	3.750	11.205	5	4.231	13.322

3.4 PUESTAS DE QUILLA TRIMESTRALES – CGT

2019	1º Trim	2º Trim	3º Trim	4º Trim
Trimestral	80.687	35.453	50.291	21.917
Acumulada	80.687	116.140	166.431	188.348

2020	1º Trim	2º Trim	3º Trim	4º Trim
Trimestral	13.322			
Acumulada	13.322			





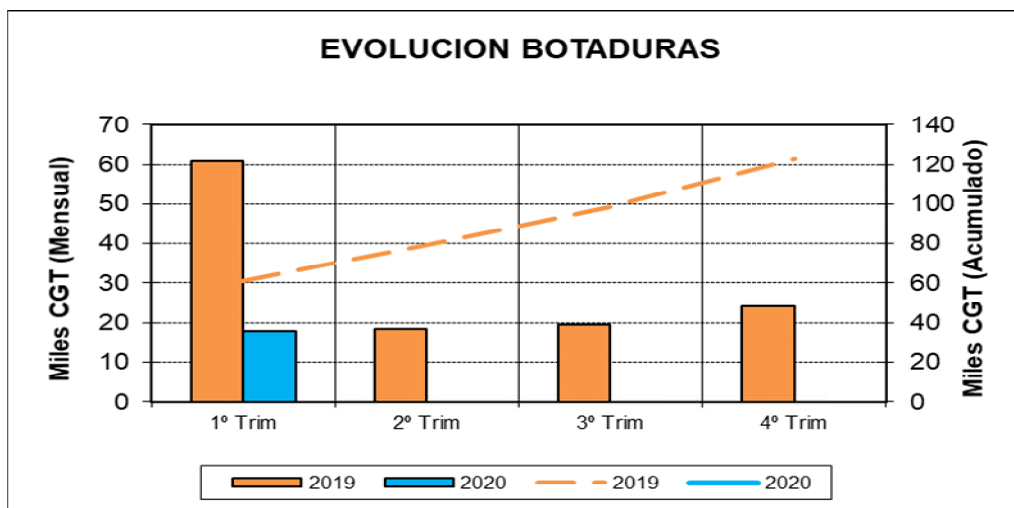
3.5 BOTADURAS POR TIPOS DE BUQUES

TIPOS DE BUQUES	Nº	Nacional		Exportación			Total		
		GT	CGT	Nº	GT	CGT	Nº	GT	CGT
1	0	0	0	0	0	0	0	0	0
2	0	0	0	0	0	0	0	0	0
3	0	0	0	0	0	0	0	0	0
4	0	0	0	0	0	0	0	0	0
5	0	0	0	0	0	0	0	0	0
6	0	0	0	0	0	0	0	0	0
7	0	0	0	0	0	0	0	0	0
8	0	0	0	1	2.300	3.671	1	2.300	3.671
9	0	0	0	0	0	0	0	0	0
10	0	0	0	0	0	0	0	0	0
11	0	0	0	0	0	0	0	0	0
12	0	0	0	0	0	0	0	0	0
13	0	0	0	0	0	0	0	0	0
14	0	0	0	0	0	0	0	0	0
15	0	0	0	1	1.003	3.244	1	1.003	3.244
16	1	481	2.117	2	3.786	8.780	3	4.267	10.897
TOTAL	1	481	2.117	4	7.089	15.695	5	7.570	17.812

3.6 BOTADURAS TRIMESTRALES – CGT

2019	1º Trim	2º Trim	3º Trim	4º Trim
Trimestral	60.885	18.269	19.457	24.181
Acumulada	60.885	79.154	98.611	122.792

2020	1º Trim	2º Trim	3º Trim	4º Trim
Trimestral	17.812			
Acumulada	17.812			





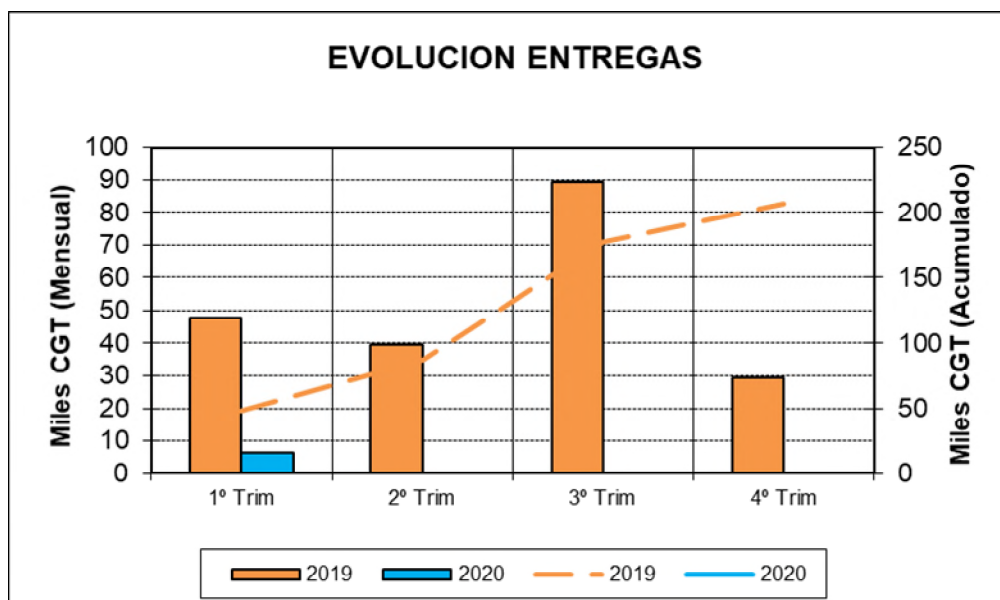
3.7 ENTREGAS (Pruebas Oficiales) POR TIPOS DE BUQUE

TIPOS DE BUQUES	Nº	Nacional		Exportacion			Total		
		GT	CGT	Nº	GT	CGT	Nº	GT	CGT
1	0	0	0	0	0	0	0	0	0
2	0	0	0	0	0	0	0	0	0
3	0	0	0	0	0	0	0	0	0
4	0	0	0	0	0	0	0	0	0
5	0	0	0	0	0	0	0	0	0
6	0	0	0	0	0	0	0	0	0
7	0	0	0	0	0	0	0	0	0
8	0	0	0	0	0	0	0	0	0
9	0	0	0	0	0	0	0	0	0
10	0	0	0	0	0	0	0	0	0
11	0	0	0	0	0	0	0	0	0
12	0	0	0	0	0	0	0	0	0
13	0	0	0	0	0	0	0	0	0
14	0	0	0	0	0	0	0	0	0
15	1	861	2.911	2	764	3.269	3	1.625	6.180
16	0	0	0	0	0	0	0	0	0
TOTAL	1	861	2.911	2	764	3.269	3	1.625	6.180

3.8 ENTREGAS (Pruebas Oficiales) TRIMESTRALES – CGT

2019	1º Trim	2º Trim	3º Trim	4º Trim
Trimestral	47.865	39.579	89.491	29.591
Acumulada	47.865	87.444	176.935	206.526

2020	1º Trim	2º Trim	3º Trim	4º Trim
Trimestral	6.180			
Acumulada	6.180			





3.9 PUESTAS DE QUILLA POR ASTILLEROS

ASTILLEROS ARMON, S.A.

Nº de Const.	TIPO OCDE	ARMADOR	PAIS	GT	CGT
C-794	16	HERCULES INTERNATIONAL TOWAGE SERVICES S.A.	España	481	2.117
C-819	15	SEACOPE FREEZER FISHING	Namibia	1.884	5.076
2	Buques		TOTAL.....	2.365	7.193

ASTILLEROS ARMON VIGO

Nº de Const.	TIPO OCDE	ARMADOR	PAIS	GT	CGT
V-119	15	NOVANAM LIMITED	Namibia	1.003	3.244
V-121	15	PESCAMAR, LDA	Mozambique	369	1.595
2	Buques		TOTAL.....	1.372	4.839

NODOSA, S.L.

Nº de Const.	TIPO OCDE	ARMADOR	PAIS	GT	CGT
C-296	8	ROYAL ARCTIC LINE A/S	Groenlandia	494	1.290
1	Buques		TOTAL.....	494	1.290



3.10 BOTADURAS POR ASTILLEROS

ASTILLEROS ARMON, S.A.

Nº de Const.	TIPO OCDE	ARMADOR	PAIS	GT	CGT
C-794	16	HERCULES INTERNATIONAL TOWAGE SERVICES S.A.	España	481	2.117
C-818	16	SOCIETE DE GESTION DU PORT DE TAN	Argelia	286	1.534
2	Buques		TOTAL.....	767	3.651

ASTILLEROS ARMON VIGO

Nº de Const.	TIPO OCDE	ARMADOR	PAIS	GT	CGT
V-118	15	NOVANAM LIMITED	Namibia	1.003	3.244
1	Buques		TOTAL.....	1.003	3.244

ASTILLEROS ZAMAKONA, S.A.

Nº de Const.	TIPO OCDE	ARMADOR	PAIS	GT	CGT
C-797	8	ROYAL ARCTIC LINE A/S	Groenlandia	2.300	3.671
1	Buques		TOTAL.....	2.300	3.671

C. N. FREIRE, S.A.

Nº de Const.	TIPO OCDE	ARMADOR	PAIS	GT	CGT
C-723	16	BELSPO	Bélgica	3.500	7.246
1	Buques		TOTAL.....	3.500	7.246

3.11 ENTREGAS (Pruebas Oficiales) POR ASTILLEROS

ASTILLEROS ARMON, S.A.

Nº de Const.	TIPO OCDE	ARMADOR	PAIS	GT	CGT	Ett	Epp	M	P	C	Cap (m3)	MOTOR marca	PROPULSOR tipo	POTENCIA	Rpm	Vp
C-816	15	PESQUERIA DEL ATLANTICO	España	861	2.911	42,93	39,68	11,10	4,50	4,40		ABC	6DZO	1.100kW	1.000	12
1	Buques		TOTAL.....	861	2.911											

ASTILLEROS ARMON VIGO

Nº de Const.	TIPO OCDE	ARMADOR	PAIS	GT	CGT	Ett	Epp	M	P	C	Cap (m3)	MOTOR marca	PROPULSOR tipo	POTENCIA	Rpm	Vp
V-120	15	PESCAMAR	Argentina	369	1.595	32,10	28,45	8,50	5,75	3,50		YANMAR		1X749kW	1.350	
1	Buques		TOTAL.....	369	1.595											

NODOSA, S.L.

Nº de Const.	TIPO OCDE	ARMADOR	PAIS	GT	CGT	Ett	Epp	M	P	C	Cap (m3)	MOTOR marca	PROPULSOR tipo	POTENCIA	Rpm	Vp
C-295	15	BUCHAN LTD	Holanda	395	1.674	28,58	23,99	10,00	4,51			ABC		1X749kW	878	10
1	Buques		TOTAL.....	395	1.674											



MINISTERIO
DE INDUSTRIA, COMERCIO
Y TURISMO

SECRETARÍA GENERAL DE INDUSTRIA Y PYME
DIRECCIÓN GENERAL DE INDUSTRIA Y DE LA PYME

4.- ACTIVIDAD POR C.C.A.A.

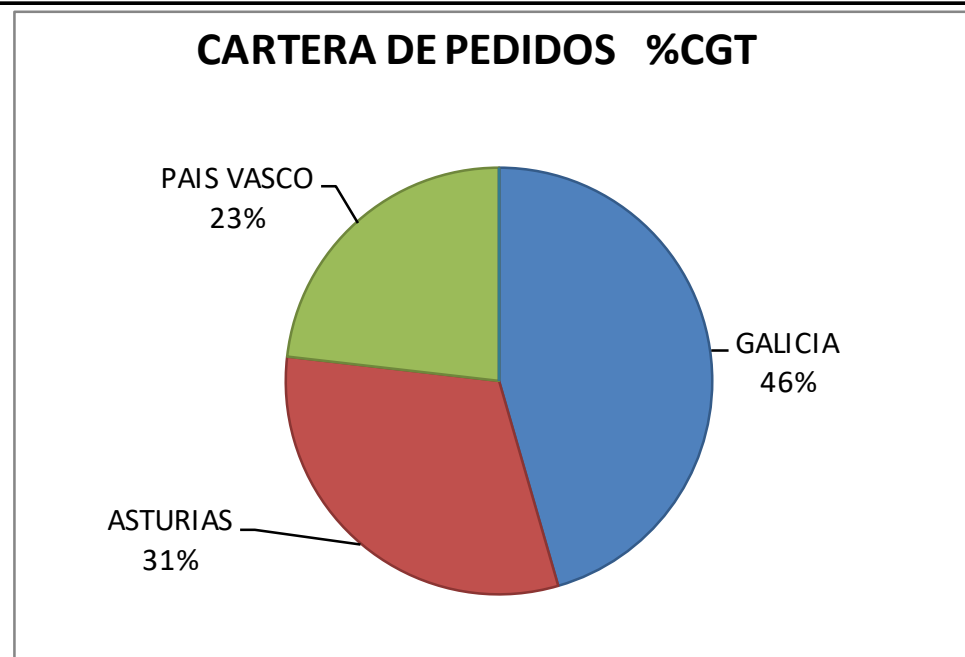
Primer Trimestre 2020



4.1. NUEVOS CONTRATOS Y CARTERA DE PEDIDOS:

Primer Trimestre 2020

C.C.A.A.	Nuevos Contratos					Cartera de Pedidos a 31/03/2020				
	Nº	GT	CGT	%GT	%CGT	Nº	GT	CGT	%GT	%CGT
GALICIA	3	2.657	8.182	8%	12%	23	100.620	170.926	49%	46%
ASTURIAS	7	19.690	38.711	58%	57%	17	63.836	117.634	31%	31%
PAIS VASCO	3	11.322	21.154	34%	31%	13	42.726	87.051	21%	23%
R. MURCIA										
ANDALUCÍA	0	0	0	0%	0%	0	0	0	0%	0%
TOTAL SECTOR	13	33.669	68.047	100%	100%	53	207.182	375.611	100%	100%



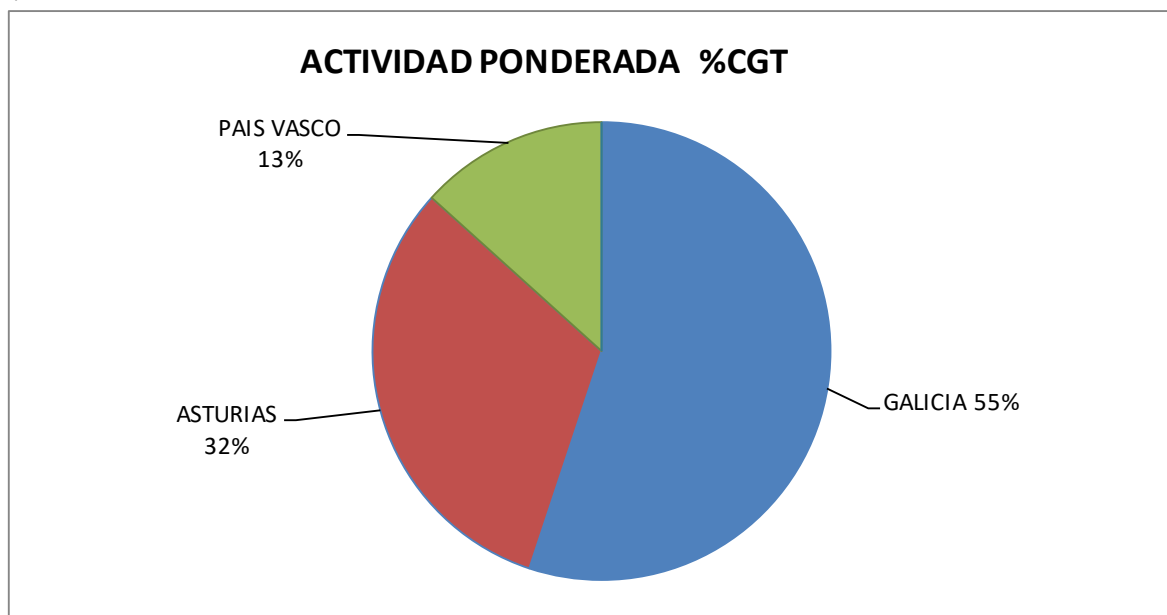


4.2. ACTIVIDAD PONDERADA.

Primer Trimestre 2020

C.C.A.A.	Puestas de Quilla			Botaduras			Entregas (Pruebas Oficiales)			Indice de Actividad Ponderada			
	Nº	GT	CGT	Nº	GT	CGT	Nº	GT	CGT	GT	CGT	%GT	%CGT
GALICIA	3	1.866	6.129	2	4.503	10.490	2	764	3.269	2.909	7.595	55%	55%
ASTURIAS	2	2.365	7.193	2	767	3.651	1	861	2.911	1.190	4.352	23%	32%
PAIS VASCO	0	0	0	1	2.300	3.671	0	0	0	1.150	1.836	22%	13%
R. MURCIA													
ANDALUCÍA	0	0	0	0	0	0	0	0	0	0	0	0%	0%
TOTAL SECTOR	5	4.231	13.322	5	7.570	17.812	3	1.625	6.180	5.249	13.782	100%	100%

NOTA: Actividad ponderada = (Q+2B+E)/4





ANEXO

SISTEMA DE CÁLCULO DE CGT ADOPTADO POR LA OCDE

(A partir de 1 de Enero de 2007)

$$CGT = A \times (GT)^B$$

N	Tipo de Buque	A	B
1 y 2	Petroleros de doble casco	48	0,57
3	Transportes de productos químicos	84	0,55
4	Graneleros	29	0,61
5	Transportes combinados	33	0,62
6	Cargueros generales	27	0,64
7	Frigoríficos	27	0,68
8	Portacontenedores	19	0,68
9	Ro - Ro	32	0,63
10	Transportes de automóviles	15	0,70
11	Transportes de L P G	62	0,57
12	Transportes de L N G	32	0,68
13	Ferries	20	0,71
14	Transportes de pasajeros	49	0,67
15	Buques de pesca	24	0,71
16	Otros buques	46	0,62