





MINISTERIO
DE INDUSTRIA, COMERCIO
Y TURISMO

SECRETARÍA GENERAL DE INDUSTRIA Y PYME
DIRECCIÓN GENERAL DE INDUSTRIA Y DE LA PYME



Julio 2020

CONSTRUCCIÓN NAVAL
BOLETÍN INFORMATIVO TRIMESTRAL





ÍNDICE

INFORMACIÓN NACIONAL

1. Actividad Sectorial

- 1.1 Actividad Contractual
- 1.2 Actividad Productiva

2. Actividad Contractual

- 2.1 Resumen
- 2.2 Nuevos Contratos por Tipos de Buques
- 2.3 Cartera de Pedidos por Tipos de Buques
- 2.4 Contratación Mensual
- 2.5 Cartera de Pedidos Trimestral
- 2.6 Nuevos Contratos por Astilleros
- 2.7 Cartera de Pedidos por Astilleros

3. Actividad Productiva

- 3.1 Resumen
- 3.2 Actividad Ponderada Trimestral
- 3.3 Puestas de Quilla por Tipos de Buques
- 3.4 Puestas de Quilla Trimestrales
- 3.5 Botaduras por Tipos de Buques
- 3.6 Botaduras Trimestrales
- 3.7 Entregas (Pruebas Oficiales) por Tipos de Buques
- 3.8 Entregas (Pruebas Oficiales) Trimestrales
- 3.9 Puestas de Quilla por Astilleros
- 3.10 Botaduras por Astilleros
- 3.11 Entregas (Pruebas Oficiales) por Astilleros

4. Actividad Por C.C.A.A.

- 4.1 Nuevos Contratos y Cartera de Pedidos
- 4.2 Actividad Productiva



MINISTERIO
DE INDUSTRIA, COMERCIO
Y TURISMO

SECRETARÍA GENERAL DE INDUSTRIA Y PYME
DIRECCIÓN GENERAL DE INDUSTRIA Y DE LA PYME

1.- ACTIVIDAD SECTORIAL

Primer Semestre 2020



1.1 ACTIVIDAD CONTRACTUAL

NUEVOS CONTRATOS	Primer semestre de 2020			Primer semestre de 2019			Variación %	
	Nº	GT	CGT	Nº	GT	CGT	GT	CGT
Nacionales	3	4.584	12.308	3	3.042	9.415	51%	31%
- Mercantes	2	962	4.234	1	208	1.259	363%	236%
- Pesqueros	1	3.622	8.074	2	2.834	8.156	28%	-1%
Exportación	11	30.550	59.710	13	40.471	79.591	-25%	-25%
- Mercantes	6	28.201	50.426	7	23.267	40.582	21%	24%
- Pesqueros	5	2.349	9.284	6	17.204	39.009	-86%	-76%
TOTAL	14	35.134	72.018	16	43.513	89.006	-19%	-19%
- Mercantes	8	29.163	54.660	8	23.475	41.841	24%	31%
- Pesqueros	6	5.971	17.358	8	20.038	47.165	-70%	-63%
CARTERA DE PEDIDOS		A 30/06/2020			A 30/06/2019		Variación %	
	Nº	GT	CGT	Nº	GT	CGT	GT	CGT
Nacionales	6	19.746	35.916	10	106.127	78.676	-81%	-54%
- Mercantes	4	14.151	22.597	5	95.674	52.091	-85%	-57%
- Pesqueros	2	5.595	13.319	5	10.453	26.585	-46%	-50%
Exportación	46	184.869	334.168	47	197.265	369.167	-6%	-9%
- Mercantes	27	145.412	238.440	27	148.882	257.022	-2%	-7%
- Pesqueros	19	39.457	95.728	20	48.383	112.145	-18%	-15%
TOTAL	52	204.615	370.084	57	303.392	447.843	-33%	-17%
- Mercantes	31	159.563	261.037	32	244.556	309.113	-35%	-16%
- Pesqueros	21	45.052	109.047	25	58.836	138.730	-23%	-21%

1.2. ACTIVIDAD PRODUCTIVA

PUESTAS DE QUILLA	Primer semestre de 2020			Primer semestre de 2019			Variación %	
	Nº	GT	CGT	Nº	GT	CGT	GT	CGT
PUESTAS DE QUILLA	12	17.770	43.033	15	58.523	116.140	-70%	-63%
- Nacional	1	481	2.117	3	13.863	20.652	-97%	-90%
- Exportación	11	17.289	40.916	12	44.660	95.488	-61%	-57%
BOTADURAS	8	27.127	49.598	13	100.282	79.154	-73%	-37%
- Nacional	1	481	2.117	6	90.292	52.779	-99%	-96%
- Exportación	7	26.646	47.481	7	9.990	26.375	167%	80%
ENTREGAS (Pruebas Of.)	5	6.707	17.569	12	112.807	87.444	-94%	-80%
- Nacional	1	861	2.911	4	98.673	52.710	-99%	-94%
- Exportación	4	5.846	14.658	8	14.134	34.734	-59%	-58%
INDICE DE ACTIVIDAD								
Actividad Ponderada (1)		19.683	39.950		92.974	90.473	-79%	-56%



2.- ACTIVIDAD CONTRACTUAL

Primer Semestre 2020



2.1 RESUMEN

ASTILLEROS	Nuevos Contratos			Cartera de Pedidos		
	Nº	GT	CGT	Nº	GT	CGT
A. Armón	5	2.573	10.328	9	8.616	27.098
A. Armón Vigo	3	2.657	8.182	10	13.309	35.115
A. Gondán	2	14.044	22.314	4	23.868	42.360
A. J. Valiña	0	0	0	0	0	0
A. Murueta	0	0	0	4	14.327	30.537
A. Zamakona Pasaia	0	0	0	0	0	0
Auxnaval	0	0	0	0	0	0
A. Ría de Avilés	0	0	0	0	0	0
F. Cardama	0	0	0	3	2.570	8.690
A. Zamakona	0	0	0	3	9.600	17.492
Balenciaga	3	12.238	23.120	6	19.715	40.988
C. N. Freire	0	0	0	3	12.423	23.577
F. Vulcano	0	0	0	0	0	0
Nodosa	0	0	0	4	4.479	12.176
H. J. Barreras	0	0	0	2	64.661	80.085
Metalships & Docks	0	0	0	1	4.228	13.174
A. Armón Gijón	1	3.622	8.074	3	26.819	38.792
C.N.N. Sestao	0	0	0	0	0	0
PRIVADOS	14	35.134	72.018	52	204.615	370.084
Navantia	0	0	0	0	0	0
PUBLICOS	0	0	0	0	0	0
TOTAL SECTOR	14	35.134	72.018	52	204.615	370.084



2.2 NUEVOS CONTRATOS POR TIPOS DE BUQUES

Primer Semestre 2020

TIPOS DE BUQUES	Nº	Nacional		Exportación				Total	
		GT	CGT	Nº	GT	CGT	Nº	GT	CGT
1	0	0	0	0	0	0	0	0	0
2	0	0	0	0	0	0	0	0	0
3	0	0	0	0	0	0	0	0	0
4	0	0	0	0	0	0	0	0	0
5	0	0	0	0	0	0	0	0	0
6	0	0	0	0	0	0	0	0	0
7	0	0	0	0	0	0	0	0	0
8	0	0	0	0	0	0	0	0	0
9	0	0	0	0	0	0	0	0	0
10	0	0	0	0	0	0	0	0	0
11	0	0	0	0	0	0	0	0	0
12	0	0	0	0	0	0	0	0	0
13	0	0	0	0	0	0	0	0	0
14	0	0	0	0	0	0	0	0	0
15	1	3.622	8.074	5	2.349	9.284	6	5.971	17.358
16	2	962	4.234	6	28.201	50.426	8	29.163	54.660
TOTAL	3	4.584	12.308	11	30.550	59.710	14	35.134	72.018

2.3 CARTERA DE PEDIDOS POR TIPOS DE BUQUES

A 30/06/2020

TIPOS DE BUQUES	Nº	Nacional		Exportación				Total	
		GT	CGT	Nº	GT	CGT	Nº	GT	CGT
1	0	0	0	0	0	0	0	0	0
2	0	0	0	0	0	0	0	0	0
3	0	0	0	1	10.403	14.236	1	10.403	14.236
4	0	0	0	0	0	0	0	0	0
5	0	0	0	0	0	0	0	0	0
6	0	0	0	0	0	0	0	0	0
7	0	0	0	0	0	0	0	0	0
8	0	0	0	4	5.588	9.922	4	5.588	9.922
9	0	0	0	0	0	0	0	0	0
10	0	0	0	0	0	0	0	0	0
11	0	0	0	0	0	0	0	0	0
12	0	0	0	0	0	0	0	0	0
13	1	12.794	16.482	2	44.003	44.395	3	56.797	60.877
14	0	0	0	2	29.128	56.391	2	29.128	56.391
15	2	5.595	13.319	19	39.457	95.728	21	45.052	109.047
16	3	1.357	6.115	18	56.290	113.496	21	57.647	119.611
TOTAL	6	19.746	35.916	46	184.869	334.168	52	204.615	370.084

Nota: Para Tipos de buques ver ANEXO



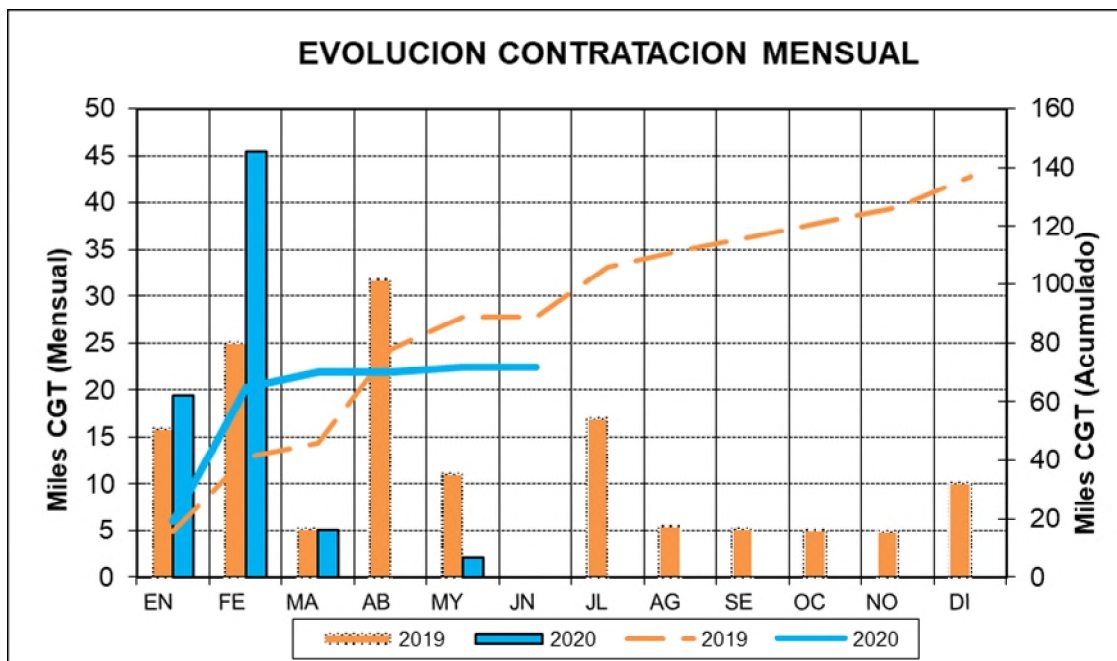
2.4 CONTRATACION MENSUAL – CGT

2019	Enero	Febrero	Marzo	Abril	Mayo	Junio
Mes	15.933	25.008	5.245	31.734	11.086	0
Acumulado	15.933	40.941	46.186	77.920	89.006	89.006

2019	Julio	Agosto	Septiembre	Octubre	Noviembre	Diciembre
Mes	17.007	5.433	5.200	5.076	4.953	10.150
Acumulado	106.013	111.446	116.646	121.722	126.675	136.825

2020	Enero	Febrero	Marzo	Abril	Mayo	Junio
Mes	19.431	45.434	5.036	0	2.117	0
Acumulado	19.431	64.865	69.901	69.901	72.018	72.018

2020	Julio	Agosto	Septiembre	Octubre	Noviembre	Diciembre
Mes						
Acumulado						

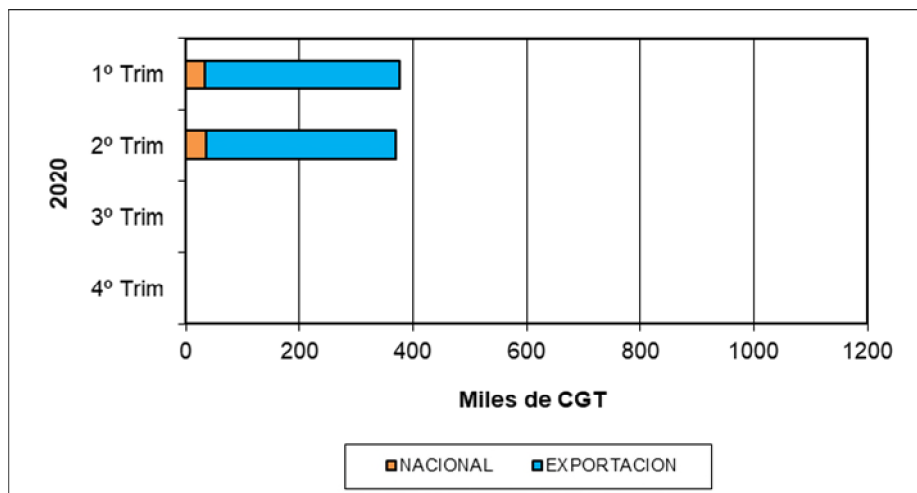
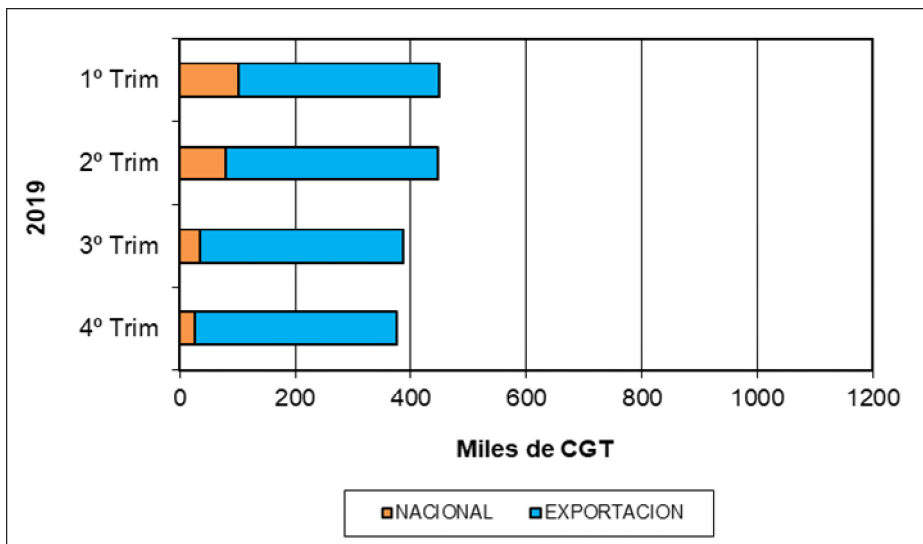




2.5 CARTERA DE PEDIDOS TRIMESTRAL – CGT

2019	1º Trim	2º Trim	3º Trim	4º Trim
NACIONAL	101.022	78.676	35.975	26.519
EXPORTACION	347.896	369.167	350.017	350.061
TOTAL	448.918	447.843	385.992	376.580

2020	1º Trim	2º Trim	3º Trim	4º Trim
NACIONAL	33.652	35.916		
EXPORTACION	341.959	334.168		
TOTAL	375.611	370.084		





2.6 NUEVOS CONTRATOS POR ASTILLEROS

ASTILLEROS ARMON, S.A.

Nº de Const.	TIPO OCDE	ARMADOR	PAIS	GT	CGT
C-794	16	HERCULES INT. TOWAGE SERV. S.A.	España	481	2.117
C-796	16	HERCULES INT. TOWAGE SERV. S.A.	España	481	2.117
C-822	15	IBERCONSA DE ARGENTINA S.A	Argentina	702	2.518
C-823	15	IBERCONSA DE ARGENTINA S.A	Argentina	702	2.518
C-826	15	RJ&L MITCHELMORE	Reino Unido	207	1.058
5	Buques		TOTAL.....	2.573	10.328

ASTILLEROS ARMON VIGO

Nº de Const.	TIPO OCDE	ARMADOR	PAIS	GT	CGT
V-121	15	PESCAMAR, S.D.P.M, LDA	Mozambique	369	1.595
V-123	15	PESCAMAR, S.D.P.M, LDA	Mozambique	369	1.595
V-129	16	MARINE INSTITUTE	Irlanda	1.919	4.992
3	Buques		TOTAL.....	2.657	8.182

ASTILLEROS GONDAN, S.A.

Nº de Const.	TIPO OCDE	ARMADOR	PAIS	GT	CGT
C-489	16	EDDA WIND I AS	Noruega	7.022	11.157
C-490	16	EDDA WIND II AS	Noruega	7.022	11.157
2	Buques		TOTAL.....	14.044	22.314

BALENCIAGA S.A.

Nº de Const.	TIPO OCDE	ARMADOR	PAIS	GT	CGT
C-412	16	SAMLAKS AS	Noruega	1.416	4.134
C-415	16	EDDA WIND III AS	Noruega	5.411	9.493
C-416	16	EDDA WIND IV AS	Noruega	5.411	9.493
3	Buques		TOTAL.....	12.238	23.120

ASTILLEROS ARMÓN GIJÓN

Nº de Const.	TIPO OCDE	ARMADOR	PAIS	GT	CGT
G-022	15	ALBACORA S.A	España	3.622	8.074
1	Buques		TOTAL.....	3.622	8.074



2.7 CARTERA DE PEDIDOS POR ASTILLEROS

ASTILLEROS ARMON, S.A.

Nº de Const.	TIPO OCDE	ARMADOR	PAIS	GT	CGT
C-785	16	SOGEPORTS	Argelia	369	1.796
C-794	16	HERCULES INT. TOWAGE SERV. S.A.	España	481	2.117
C-796	16	HERCULES INT. TOWAGE SERV. S.A.	España	481	2.117
C-817	16	-	-	1.740	4.698
C-819	15	SEACOPE FREEZER FISHING	Namibia	1.884	5.076
C-820	16	-	-	2.050	5.200
C-822	15	IBERCONSA DE ARGENTINA S.A	Argentina	702	2.518
C-823	15	IBERCONSA DE ARGENTINA S.A	Argentina	702	2.518
C-826	15	RJ&L MITCHELMORE	Reino Unido	207	1.058
9	Buques		TOTAL.....	8.616	27.098

ASTILLEROS ARMON VIGO

Nº de Const.	TIPO OCDE	ARMADOR	PAIS	GT	CGT
V-103	16	INIDEP	Argentina	310	1.612
V-114	15	PEDRO MOSCUZZA E HIJOS, S.A.	Argentina	895	2.992
V-118	15	NOVANAM LIMITED	Namibia	1.003	3.244
V-119	15	NOVANAM LIMITED	Namibia	1.003	3.244
V-121	15	PESCAMAR, S.D.P.M, LDA	Mozambique	369	1.595
V-123	15	PESCAMAR, S.D.P.M, LDA	Mozambique	369	1.595
V-125	15	COMEAS SEAFOODS LTD	Canadá	329	1.470
V-127	13	SAS TEREVAU PITI	Tahití	4.242	7.527
V-128	15	NEFISKUR EHF	Islandia	2.870	6.844
V-129	16	MARINE INSTITUTE	Irlanda	1.919	4.992
10	Buques		TOTAL.....	13.309	35.115

ASTILLEROS GONDAN, S.A.

Nº de Const.	TIPO OCDE	ARMADOR	PAIS	GT	CGT
C-480	15	PRESTJORD AS	Noruega	4.912	10.023
C-486	15	ENGES FISKERISELSKAP AS.	Noruega	4.912	10.023
C-489	16	EDDA WIND I AS	Noruega	7.022	11.157
C-490	16	EDDA WIND II AS	Noruega	7.022	11.157
4	Buques		TOTAL.....	23.868	42.360

ASTILLEROS MURUETA, S.A.

Nº de Const.	TIPO OCDE	ARMADOR	PAIS	GT	CGT
C-320	16	ALSAKER LFC HOLDING AS	Noruega	5.500	10.861
C-321	16	REMOLCADORES IBAIZABAL	España	395	1.881
C-323	15	ICE TRAWL GREENLAND A/S	Groenlandia	5.551	10.932
C-324	15	PACIFIC MERCANTIL TUNA, S.A.	Panamá	2.881	6.863
4	Buques		TOTAL.....	14.327	30.537

F.CARDAMA, S.A. ASTILLEROS Y VARADEROS

Nº de Const.	TIPO OCDE	ARMADOR	PAIS	GT	CGT
C-220	16	EMPRESA PORTUARIA DO LOBITO, E.P.	Angola	250	1.411
C-242	16	-	Dinamarca	1.370	4.051
C-243	16	SENEGAL	Senegal	950	3.228
3	Buques		TOTAL.....	2.570	8.690



ASTILLEROS ZAMAKONA, S.A.

Nº de Const.	TIPO OCDE	ARMADOR	PAIS	GT	CGT
C-797	8	ROYAL ARCTIC LINE A/S	Groenlandia	2.300	3.671
C-798	8	ROYAL ARCTIC LINE A/S	Groenlandia	2.300	3.671
C-799	15	GITTE HENNING A/S	Dinamarca	5.000	10.150
3	Buques		TOTAL.....	9.600	17.492

BALENCIAGA S.A.

Nº de Const.	TIPO OCDE	ARMADOR	PAIS	GT	CGT
C-411	15	CASTLEHILL LLP	Reino Unido	2.377	5.987
C-412	16	SAMLAKS AS	Noruega	1.416	4.134
C-413	16	GREENLAND INS. NAT. RES.	Groenlandia	2.900	6.448
C-414	16	AQUASHIP A/S	Noruega	2.200	5.433
C-415	16	EDDA WIND III AS	Noruega	5.411	9.493
C-416	16	EDDA WIND IV AS	Noruega	5.411	9.493
6	Buques		TOTAL.....	19.715	40.988

C. N. FREIRE, S.A.

Nº de Const.	TIPO OCDE	ARMADOR	PAIS	GT	CGT
C-723	16	BELSP0	Bélgica	3.500	7.246
C-724	16	-	-	6.950	11.086
C-726	15	CANTÁBRICA DE TUNIDOS S.A.U.	España	1.973	5.245
3	Buques		TOTAL.....	12.423	23.577

H. J. BARRERAS, S.A.

Nº de Const.	TIPO OCDE	ARMADOR	PAIS	GT	CGT
C-1705	14	CRUISE YACHT LTD	Malta	24.900	43.217
C-1708	13	AFORTUNADAS SHIPPING LTD	Malta	39.761	36.868
2	Buques		TOTAL.....	64.661	80.085

METALSHIPS & DOCKS

Nº de Const.	TIPO OCDE	ARMADOR	PAIS	GT	CGT
C-299	14	SCHIFFFAHRTS-GESELLSCHAFT "HUSSAR" MBH Alemania		4.228	13.174
1	Buques		TOTAL.....	4.228	13.174

ASTILLEROS ARMÓN GIJÓN

Nº de Const.	TIPO OCDE	ARMADOR	PAIS	GT	CGT
G-020	3	BLUE MARINE	Méjico	10.403	14.236
G-021	13	BALEARIA	España	12.794	16.482
G-022	15	ALBACORA S.A	España	3.622	8.074
3	Buques		TOTAL.....	26.819	38.792

NODOSA, S.L.

Nº de Const.	TIPO OCDE	ARMADOR	PAIS	GT	CGT
C-296	8	ROYAL ARCTIC LINE A/S	Groenlandia	494	1.290
C-297	8	ROYAL ARCTIC LINE A/S	Groenlandia	494	1.290
C-299	15	PETREL FISHING COMPANY LTD	Islas Malvinas	1.992	5.281
C-300	15	FERRALEMES LTD	Islas Malvinas	1.499	4.315
4	Buques		TOTAL.....	4.479	12.176



MINISTERIO
DE INDUSTRIA, COMERCIO
Y TURISMO

SECRETARÍA GENERAL DE INDUSTRIA Y PYME
DIRECCIÓN GENERAL DE INDUSTRIA Y DE LA PYME

3.- ACTIVIDAD PRODUCTIVA

Primer Semestre 2020



3.1. RESUMEN

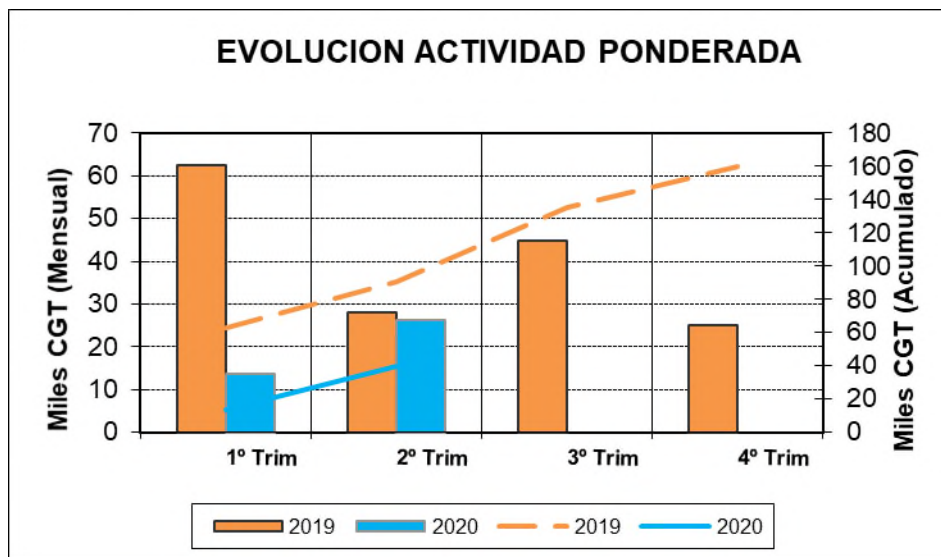
ASTILLEROS	Puestas de Quilla			Nº	Botaduras		Entregas (Pruebas Oficiales)			Indice de Actividad	
	Nº	GT	CGT		GT	CGT	Nº	GT	CGT	GT	CGT
A. Armón	5	5.819	17.429	2	767	3.651	2	1.147	4.445	2.125	7.294
A. Armón Vigo	3	1.741	6.434	2	5.245	10.771	1	369	1.595	3.150	7.393
A. Gondán	1	7.022	11.157	1	4.912	10.023	0	0	0	4.212	7.801
A. J. Valiña	0	0	0	0	0	0	0	0	0	0	0
A. Murueta	0	0	0	0	0	0	0	0	0	0	0
A.Zamacona Pasaia	0	0	0	0	0	0	0	0	0	0	0
Auxnaval	0	0	0	0	0	0	0	0	0	0	0
A. Ría de Avilés	0	0	0	0	0	0	0	0	0	0	0
F. Cardama	0	0	0	0	0	0	0	0	0	0	0
A. Zamacona	0	0	0	1	2.300	3.671	0	0	0	1.150	1.836
Balenciaga	1	2.200	5.433	0	0	0	0	0	0	550	1.358
C. N. Freire	0	0	0	1	3.500	7.246	0	0	0	1.750	3.623
F. Vulcano	0	0	0	0	0	0	0	0	0	0	0
Nodosa	2	988	2.580	0	0	0	1	395	1.674	346	1.064
H. J. Barreras	0	0	0	0	0	0	0	0	0	0	0
Metalships & Docks	0	0	0	0	0	0	0	0	0	0	0
A. Armón Gijón	0	0	0	1	10.403	14.236	1	4.796	9.855	6.401	9.582
C.N.N. Sestao	0	0	0	0	0	0	0	0	0	0	0
PRIVADOS	12	17.770	43.033	8	27.127	49.598	5	6.707	17.569	19.683	39.950
Navantia	0	0	0	0	0	0	0	0	0	0	0
PUBLICOS	0	0	0	0	0	0	0	0	0	0	0
TOTAL SECTOR	12	17.770	43.033	8	27.127	49.598	5	6.707	17.569	19.683	39.950



3.2 ACTIVIDAD PONDERADA TRIMESTRAL – CGT

2019	1º Trim	2º Trim	3º Trim	4º Trim
Trimestral	62.581	27.893	44.674	24.968
Acumulada	62.581	90.473	135.147	160.115

2020	1º Trim	2º Trim	3º Trim	4º Trim
Trimestral	13.782	26.168		
Acumulada	13.782	39.950		



NOTA: Actividad ponderada = (Q+2B+E)/4



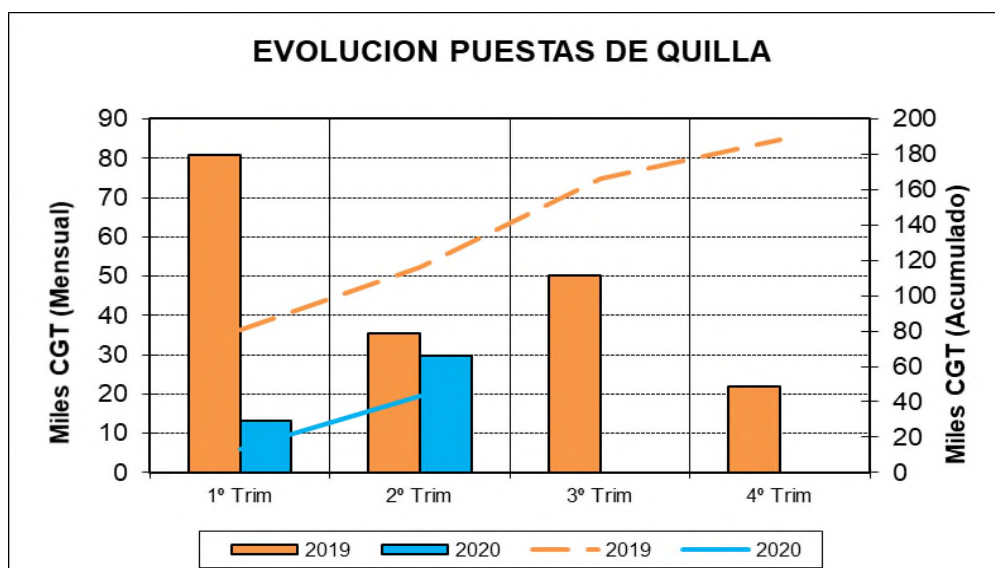
3.3 PUESTAS DE QUILLA POR TIPOS DE BUQUES

TIPOS DE BUQUES	Nº	Nacional		Exportacion			Total		
		GT	CGT	Nº	GT	CGT	Nº	GT	CGT
1	0	0	0	0	0	0	0	0	0
2	0	0	0	0	0	0	0	0	0
3	0	0	0	0	0	0	0	0	0
4	0	0	0	0	0	0	0	0	0
5	0	0	0	0	0	0	0	0	0
6	0	0	0	0	0	0	0	0	0
7	0	0	0	0	0	0	0	0	0
8	0	0	0	2	988	2.580	2	988	2.580
9	0	0	0	0	0	0	0	0	0
10	0	0	0	0	0	0	0	0	0
11	0	0	0	0	0	0	0	0	0
12	0	0	0	0	0	0	0	0	0
13	0	0	0	0	0	0	0	0	0
14	0	0	0	0	0	0	0	0	0
15	0	0	0	6	5.029	16.546	6	5.029	16.546
16	1	481	2.117	3	11.272	21.790	4	11.753	23.907
TOTAL	1	481	2.117	11	17.289	40.916	12	17.770	43.033

3.4 PUESTAS DE QUILLA TRIMESTRALES – CGT

2019	1º Trim	2º Trim	3º Trim	4º Trim
Trimestral	80.687	35.453	50.291	21.917
Acumulada	80.687	116.140	166.431	188.348

2020	1º Trim	2º Trim	3º Trim	4º Trim
Trimestral	13.322	29.711		
Acumulada	13.322	43.033		





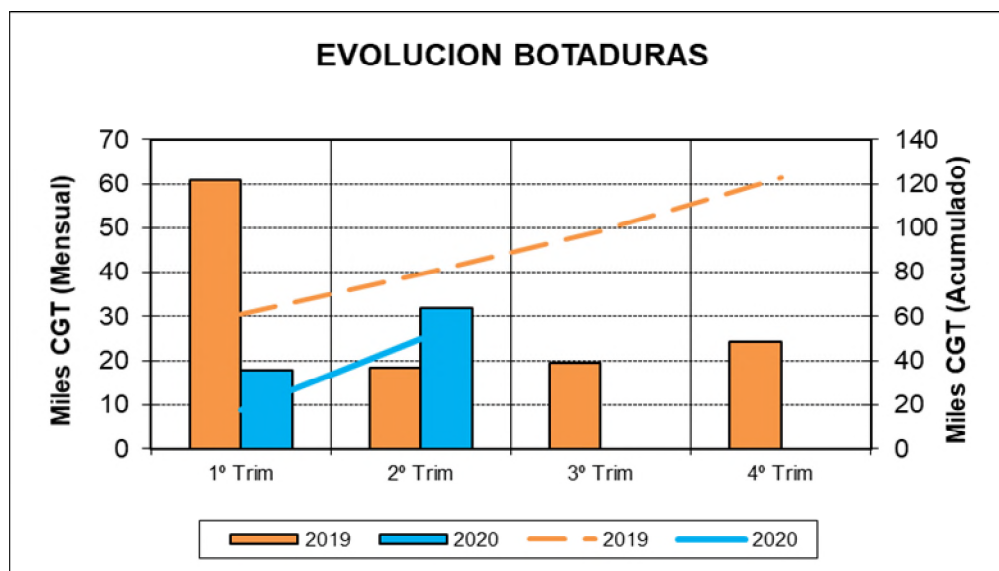
3.5 BOTADURAS POR TIPOS DE BUQUES

TIPOS DE BUQUES	Nacional			Exportacion			Total		
	Nº	GT	CGT	Nº	GT	CGT	Nº	GT	CGT
1	0	0	0	0	0	0	0	0	0
2	0	0	0	0	0	0	0	0	0
3	0	0	0	1	10.403	14.236	1	10.403	14.236
4	0	0	0	0	0	0	0	0	0
5	0	0	0	0	0	0	0	0	0
6	0	0	0	0	0	0	0	0	0
7	0	0	0	0	0	0	0	0	0
8	0	0	0	1	2.300	3.671	1	2.300	3.671
9	0	0	0	0	0	0	0	0	0
10	0	0	0	0	0	0	0	0	0
11	0	0	0	0	0	0	0	0	0
12	0	0	0	0	0	0	0	0	0
13	0	0	0	1	4.242	7.527	1	4.242	7.527
14	0	0	0	0	0	0	0	0	0
15	0	0	0	2	5.915	13.267	2	5.915	13.267
16	1	481	2.117	2	3.786	8.780	3	4.267	10.897
TOTAL	1	481	2.117	7	26.646	47.481	8	27.127	49.598

3.6 BOTADURAS TRIMESTRALES – CGT

2019	1º Trim	2º Trim	3º Trim	4º Trim
Trimestral	60.885	18.269	19.457	24.181
Acumulada	60.885	79.154	98.611	122.792

2020	1º Trim	2º Trim	3º Trim	4º Trim
Trimestral	17.812	31.786		
Acumulada	17.812	49.598		





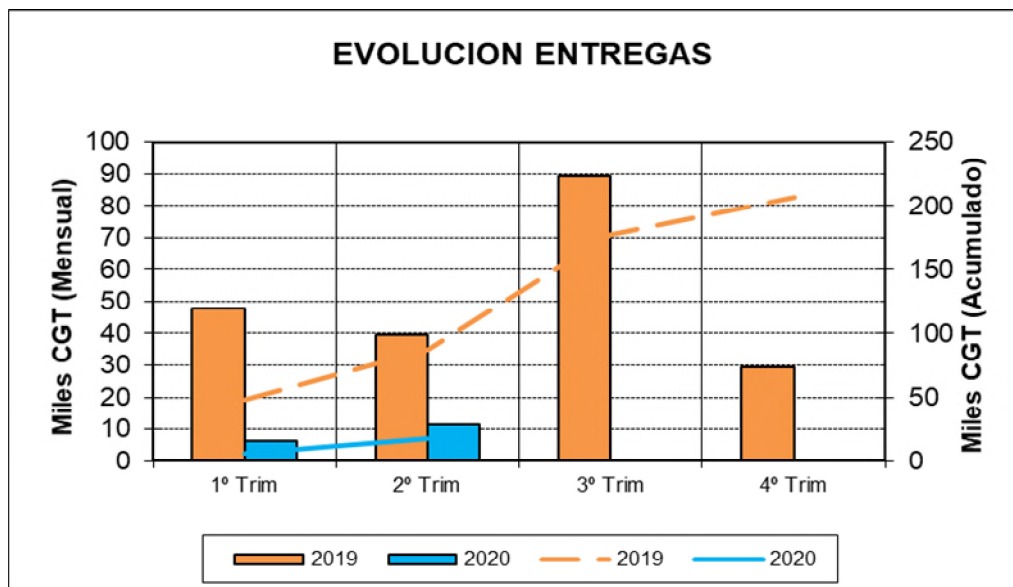
3.7 ENTREGAS (Pruebas Oficiales) POR TIPOS DE BUQUE

TIPOS DE BUQUES	Nº	Nacional		Exportacion			Nº	Total	
		GT	CGT	Nº	GT	CGT		GT	CGT
1	0	0	0	0	0	0	0	0	0
2	0	0	0	0	0	0	0	0	0
3	0	0	0	0	0	0	0	0	0
4	0	0	0	0	0	0	0	0	0
5	0	0	0	0	0	0	0	0	0
6	0	0	0	0	0	0	0	0	0
7	0	0	0	0	0	0	0	0	0
8	0	0	0	0	0	0	0	0	0
9	0	0	0	0	0	0	0	0	0
10	0	0	0	0	0	0	0	0	0
11	0	0	0	0	0	0	0	0	0
12	0	0	0	0	0	0	0	0	0
13	0	0	0	0	0	0	0	0	0
14	0	0	0	0	0	0	0	0	0
15	1	861	2.911	3	5.560	13.124	4	6.421	16.035
16	0	0	0	1	286	1.534	1	286	1.534
TOTAL	1	861	2.911	4	5.846	14.658	5	6.707	17.569

3.8 ENTREGAS (Pruebas Oficiales) TRIMESTRALES – CGT

2019	1º Trim	2º Trim	3º Trim	4º Trim
Trimestral	47.865	39.579	89.491	29.591
Acumulada	47.865	87.444	176.935	206.526

2020	1º Trim	2º Trim	3º Trim	4º Trim
Trimestral	6.180	11.389		
Acumulada	6.180	17.569		





3.9 PUESTAS DE QUILLA POR ASTILLEROS

ASTILLEROS ARMON, S.A.

Nº de Const.	TIPO OCDE	ARMADOR	PAIS	GT	CGT
C-794	16	HERCULES INT. TOWAGE SERV. S.A.	España	481	2.117
C-819	15	SEACOPE FREEZER FISHING	Namibia	1.884	5.076
C-820	16	-	-	2.050	5.200
C-822	15	IBERCONSA DE ARGENTINA S.A	Argentina	702	2.518
C-823	15	IBERCONSA DE ARGENTINA S.A	Argentina	702	2.518
5	Buques		TOTAL.....	5.819	17.429

ASTILLEROS ARMON VIGO

Nº de Const.	TIPO OCDE	ARMADOR	PAIS	GT	CGT
V-119	15	NOVANAM LIMITED	Namibia	1.003	3.244
V-121	15	PESCAMAR, S.D.P.M, LDA	Mozambique	369	1.595
V-123	15	PESCAMAR, S.D.P.M, LDA	Mozambique	369	1.595
3	Buques		TOTAL.....	1.741	6.434

ASTILLEROS GONDAN, S.A.

Nº de Const.	TIPO OCDE	ARMADOR	PAIS	GT	CGT
C-489	16	EDDA WIND I AS	Noruega	7.022	11.157
1	Buques		TOTAL.....	7.022	11.157

BALENCIAGA S.A.

Nº de Const.	TIPO OCDE	ARMADOR	PAIS	GT	CGT
C-414	16	AQUASHIP A/S	Noruega	2.200	5.433
1	Buques		TOTAL.....	2.200	5.433

NODOSA, S.L.

Nº de Const.	TIPO OCDE	ARMADOR	PAIS	GT	CGT
C-296	8	ROYAL ARCTIC LINE A/S	Groenlandia	494	1.290
C-297	8	ROYAL ARCTIC LINE A/S	Groenlandia	494	1.290
2	Buques		TOTAL.....	988	2.580



3.10 BOTADURAS POR ASTILLEROS

ASTILLEROS ARMON, S.A.

Nº de Const.	TIPO OCDE	ARMADOR	PAIS	GT	CGT
C-794	16	HERCULES INT. TOWAGE SERV. S.A.	España	481	2.117
C-818	16	SOCIETE DE GESTION DU PORT DE TAN	Argelia	286	1.534
2	Buques		TOTAL.....	767	3.651

ASTILLEROS ARMON VIGO

Nº de Const.	TIPO OCDE	ARMADOR	PAIS	GT	CGT
V-118	15	NOVANAM LIMITED	Namibia	1.003	3.244
V-127	13	SAS TEREVAU PITI	Tahití	4.242	7.527
2	Buques		TOTAL.....	5.245	10.771

ASTILLEROS GONDAN, S.A.

Nº de Const.	TIPO OCDE	ARMADOR	PAIS	GT	CGT
C-486	15	ENGENES FISKERISELSKAP AS.	Noruega	4.912	10.023
1	Buques		TOTAL.....	4.912	10.023

ASTILLEROS ZAMAKONA, S.A.

Nº de Const.	TIPO OCDE	ARMADOR	PAIS	GT	CGT
C-797	8	ROYAL ARCTIC LINE A/S	Groenlandia	2.300	3.671
1	Buques		TOTAL.....	2.300	3.671

C. N. FREIRE, S.A.

Nº de Const.	TIPO OCDE	ARMADOR	PAIS	GT	CGT
C-723	16	BELSPO	Bélgica	3.500	7.246
1	Buques		TOTAL.....	3.500	7.246

ASTILLEROS ARMÓN GIJÓN

Nº de Const.	TIPO OCDE	ARMADOR	PAIS	GT	CGT
G-020	3	BLUE MARINE	Méjico	10.403	14.236
1	Buques		TOTAL.....	10.403	14.236

3.11 ENTREGAS (Pruebas Oficiales) POR ASTILLEROS

ASTILLEROS ARMON, S.A.

Nº de Const.	TIPO OCDE	ARMADOR	PAIS	GT	CGT	Ett	Epp	M	P	C	Cap (m3)	MOTOR marca	PROPULSOR tipo	POTENCIA	Rpm	Vp
C-816	15	PESQUERIA DEL ATLANTICO	España	861	2.911	42,93	39,68	11,10	4,50	4,40		ABC	6DZO	1.100kW	1.000	12
C-818	16	SOCIETE DE GESTION DU PORT DE TAN	Argelia	286	1.534	23,47	21,50	9,80	4,70	4,50		CATERPILLAR	3512C-	2x1902kW	1.800	11
2	Buques		TOTAL.....	1.147	4.445											

ASTILLEROS ARMON VIGO

Nº de Const.	TIPO OCDE	ARMADOR	PAIS	GT	CGT	Ett	Epp	M	P	C	Cap (m3)	MOTOR marca	PROPULSOR tipo	POTENCIA	Rpm	Vp
V-120	15	PESCAMAR	Argentina	369	1.595	32,10	28,45	8,50	5,75	3,50		YANMAR		1X749kW	1.350	
1	Buques		TOTAL.....	369	1.595											

ASTILLEROS ARMÓN GIJÓN

Nº de Const.	TIPO OCDE	ARMADOR	PAIS	GT	CGT	Ett	Epp	M	P	C	Cap (m3)	MOTOR marca	PROPULSOR tipo	POTENCIA	Rpm	Vp
G-017	15	HB GRANDI	Islandia	4.796	9.855	81,30	75,60	17,00	7,30	6,80		ROLLS ROYCE		1x5400kW	750	16
1	Buques		TOTAL.....	4.796	9.855											

NODOSA, S.L.

Nº de Const.	TIPO OCDE	ARMADOR	PAIS	GT	CGT	Ett	Epp	M	P	C	Cap (m3)	MOTOR marca	PROPULSOR tipo	POTENCIA	Rpm	Vp
C-295	15	BUCHAN LTD	Holanda	395	1.674	28,58	23,99	10,00	4,51			ABC		1X749kW	878	10
1	Buques		TOTAL.....	395	1.674											



MINISTERIO
DE INDUSTRIA, COMERCIO
Y TURISMO

SECRETARÍA GENERAL DE INDUSTRIA Y PYME
DIRECCIÓN GENERAL DE INDUSTRIA Y DE LA PYME

4.- ACTIVIDAD POR C.C.A.A.

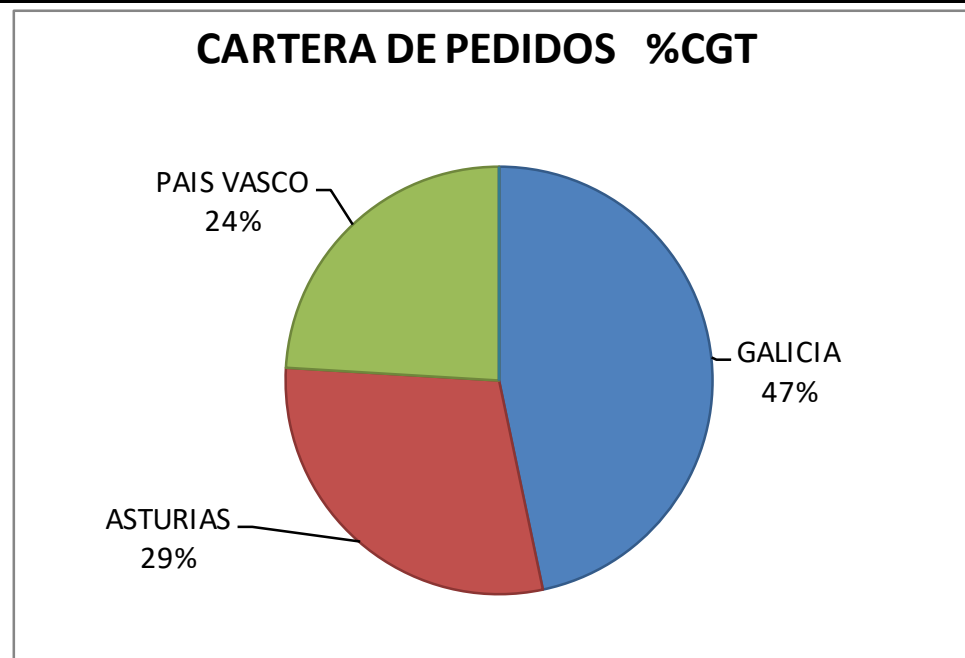
Primer Semestre 2020



4.1. NUEVOS CONTRATOS Y CARTERA DE PEDIDOS:

Primer Semestre 2020

C.C.A.A.	Nuevos Contratos					Cartera de Pedidos a 30/06/2020				
	Nº	GT	CGT	%GT	%CGT	Nº	GT	CGT	%GT	%CGT
GALICIA	3	2.657	8.182	8%	11%	23	101.670	172.817	50%	47%
ASTURIAS	8	20.239	40.716	58%	57%	16	59.303	108.250	29%	29%
PAIS VASCO	3	12.238	23.120	35%	32%	13	43.642	89.017	21%	24%
R. MURCIA										
ANDALUCÍA	0	0	0	0%	0%	0	0	0	0%	0%
TOTAL SECTOR	14	35.134	72.018	100%	100%	52	204.615	370.084	100%	100%



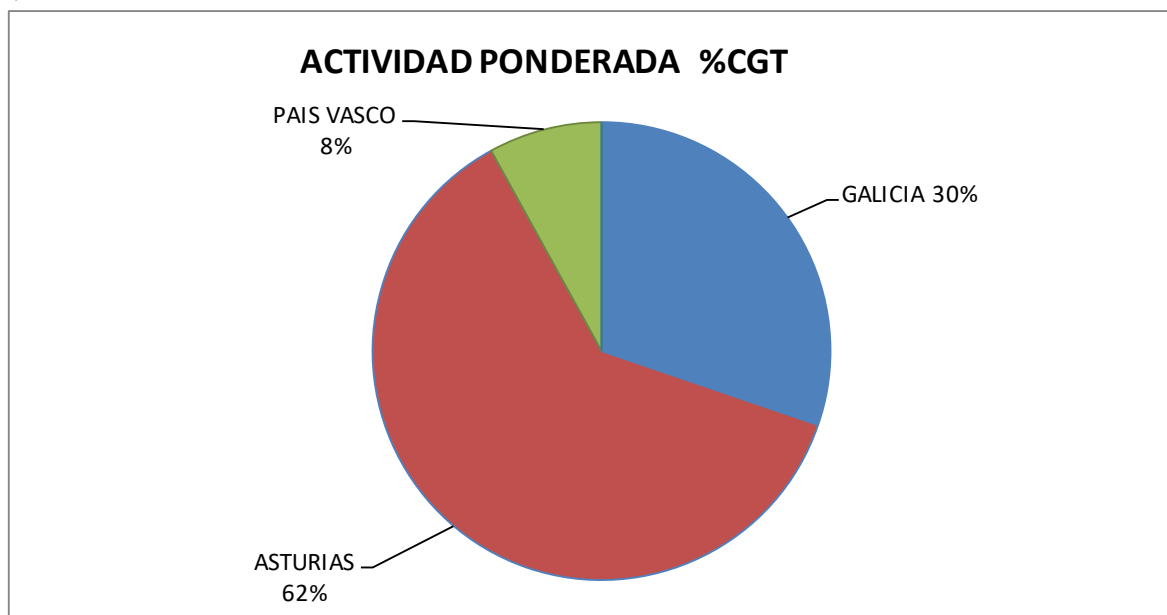


4.2. ACTIVIDAD PONDERADA.

Primer Semestre 2020

C.C.A.A.	Puestas de Quilla			Botaduras			Entregas (Pruebas Oficiales)			Indice de Actividad Ponderada			
	Nº	GT	CGT	Nº	GT	CGT	Nº	GT	CGT	GT	CGT	%GT	%CGT
GALICIA	5	2.729	9.014	3	8.745	18.017	2	764	3.269	5.246	12.079	27%	30%
ASTURIAS	6	12.841	28.586	4	16.082	27.910	3	5.943	14.300	12.737	24.677	65%	62%
PAIS VASCO	1	2.200	5.433	1	2.300	3.671	0	0	0	1.700	3.194	9%	8%
R. MURCIA													
ANDALUCÍA	0	0	0	0	0	0	0	0	0	0	0	0%	0%
TOTAL SECTOR	12	17.770	43.033	8	27.127	49.598	5	6.707	17.569	19.683	39.950	100%	100%

NOTA: Actividad ponderada = (Q+2B+E)/4





ANEXO

SISTEMA DE CÁLCULO DE CGT ADOPTADO POR LA OCDE

(A partir de 1 de Enero de 2007)

$$CGT = A \times (GT)^B$$

N	Tipo de Buque	A	B
1 y 2	Petroleros de doble casco	48	0,57
3	Transportes de productos químicos	84	0,55
4	Graneleros	29	0,61
5	Transportes combinados	33	0,62
6	Cargueros generales	27	0,64
7	Frigoríficos	27	0,68
8	Portacontenedores	19	0,68
9	Ro - Ro	32	0,63
10	Transportes de automóviles	15	0,70
11	Transportes de L P G	62	0,57
12	Transportes de L N G	32	0,68
13	Ferries	20	0,71
14	Transportes de pasajeros	49	0,67
15	Buques de pesca	24	0,71
16	Otros buques	46	0,62