





MINISTERIO
DE INDUSTRIA, COMERCIO
Y TURISMO

SECRETARÍA GENERAL DE INDUSTRIA Y PYME
DIRECCIÓN GENERAL DE INDUSTRIA Y DE LA PYME



Octubre 2020

CONSTRUCCIÓN NAVAL
BOLETÍN INFORMATIVO TRIMESTRAL





ÍNDICE

INFORMACIÓN NACIONAL

1. Actividad Sectorial

- 1.1 Actividad Contractual
- 1.2 Actividad Productiva

2. Actividad Contractual

- 2.1 Resumen
- 2.2 Nuevos Contratos por Tipos de Buques
- 2.3 Cartera de Pedidos por Tipos de Buques
- 2.4 Contratación Mensual
- 2.5 Cartera de Pedidos Trimestral
- 2.6 Nuevos Contratos por Astilleros
- 2.7 Cartera de Pedidos por Astilleros

3. Actividad Productiva

- 3.1 Resumen
- 3.2 Actividad Ponderada Trimestral
- 3.3 Puestas de Quilla por Tipos de Buques
- 3.4 Puestas de Quilla Trimestrales
- 3.5 Botaduras por Tipos de Buques
- 3.6 Botaduras Trimestrales
- 3.7 Entregas (Pruebas Oficiales) por Tipos de Buques
- 3.8 Entregas (Pruebas Oficiales) Trimestrales
- 3.9 Puestas de Quilla por Astilleros
- 3.10 Botaduras por Astilleros
- 3.11 Entregas (Pruebas Oficiales) por Astilleros

4. Actividad Por C.C.A.A.

- 4.1 Nuevos Contratos y Cartera de Pedidos
- 4.2 Actividad Productiva



MINISTERIO
DE INDUSTRIA, COMERCIO
Y TURISMO

SECRETARÍA GENERAL DE INDUSTRIA Y PYME
DIRECCIÓN GENERAL DE INDUSTRIA Y DE LA PYME

1.- ACTIVIDAD SECTORIAL

Tercer Trimestre 2020



1.1 ACTIVIDAD CONTRACTUAL

NUEVOS CONTRATOS	Tercer trimestre de 2020			Tercer trimestre de 2019			Variación %	
	Nº	GT	CGT	Nº	GT	CGT	GT	CGT
Nacionales	4	9.284	18.256	3	3.042	9.415	205%	94%
- Mercantes	3	5.662	10.182	1	208	1.259	2622%	709%
- Pesqueros	1	3.622	8.074	2	2.834	8.156	28%	-1%
Exportación	13	36.621	74.461	19	51.864	107.231	-29%	-31%
- Mercantes	8	34.272	65.177	10	31.759	58.742	8%	11%
- Pesqueros	5	2.349	9.284	9	20.105	48.489	-88%	-81%
TOTAL	17	45.905	92.717	22	54.906	116.646	-16%	-21%
- Mercantes	11	39.934	75.359	11	31.967	60.001	25%	26%
- Pesqueros	6	5.971	17.358	11	22.939	56.645	-74%	-69%
CARTERA DE PEDIDOS		A 30/09/2020			A 30/09/2019		Variación %	
	Nº	GT	CGT	Nº	GT	CGT	GT	CGT
Nacionales	5	23.570	37.866	6	19.931	35.975	18%	5%
- Mercantes	3	17.975	24.547	3	13.397	19.622	34%	25%
- Pesqueros	2	5.595	13.319	3	6.534	16.353	-14%	-19%
Exportación	46	189.863	344.588	43	189.628	350.017	0%	-2%
- Mercantes	29	151.738	253.574	25	148.739	253.964	2%	0%
- Pesqueros	17	38.125	91.014	18	40.889	96.053	-7%	-5%
TOTAL	51	213.433	382.454	49	209.559	385.992	2%	-1%
- Mercantes	32	169.713	278.121	28	162.136	273.586	5%	2%
- Pesqueros	19	43.720	104.333	21	47.423	112.406	-8%	-7%

1.2. ACTIVIDAD PRODUCTIVA

PUESTAS DE QUILLA	Tercer trimestre de 2020			Tercer trimestre de 2019			Variación %	
	Nº	GT	CGT	Nº	GT	CGT	GT	CGT
PUESTAS DE QUILLA	15	26.102	61.468	21	85.138	166.431	-69%	-63%
- Nacional	1	481	2.117	4	15.836	25.897	-97%	-92%
- Exportación	14	25.621	59.351	17	69.302	140.534	-63%	-58%
BOTADURAS	19	62.273	118.750	19	107.513	98.611	-42%	20%
- Nacional	3	15.248	23.844	7	91.152	55.690	-83%	-57%
- Exportación	16	47.025	94.906	12	16.361	42.921	187%	121%
ENTREGAS (Pruebas Of.)	9	8.860	26.200	26	218.033	176.935	-96%	-85%
- Nacional	3	1.737	6.909	8	184.869	95.411	-99%	-93%
- Exportación	6	7.123	19.291	18	33.164	81.524	-79%	-76%
INDICE DE ACTIVIDAD								
Actividad Ponderada (1)		39.877	81.292		129.549	135.147	-69%	-40%

(1) Actividad Ponderada = (Q+2B+E) / 4; donde Q = Puestas de Quilla, B = Botaduras, E = Entregas.



MINISTERIO
DE INDUSTRIA, COMERCIO
Y TURISMO

SECRETARÍA GENERAL DE INDUSTRIA Y PYME
DIRECCIÓN GENERAL DE INDUSTRIA Y DE LA PYME

2.- ACTIVIDAD CONTRACTUAL

Tercer Trimestre 2020



2.1 RESUMEN

ASTILLEROS	Nuevos Contratos			Cartera de Pedidos		
	Nº	GT	CGT	Nº	GT	CGT
A. Armón	5	2.573	10.328	8	8.135	24.981
A. Armón Vigo	3	2.657	8.182	8	11.977	30.401
A. Gondán	2	14.044	22.314	4	23.868	42.360
A. J. Valiña	0	0	0	0	0	0
A. Murueta	1	4.700	5.948	4	18.632	34.604
A. Zamakona Pasaia	0	0	0	0	0	0
Auxnaval	0	0	0	0	0	0
A. Ría de Avilés	0	0	0	0	0	0
F. Cardama	0	0	0	3	2.570	8.690
A. Zamakona	1	2.200	5.943	4	11.800	23.435
Balenciaga	3	12.238	23.120	6	19.970	41.371
C. N. Freire	0	0	0	3	12.423	23.577
F. Vulcano	0	0	0	0	0	0
Nodosa	0	0	0	4	4.479	12.176
H. J. Barreras	0	0	0	2	64.661	80.085
Metalships & Docks	0	0	0	1	4.228	13.174
A. Armón Gijón	2	7.493	16.882	4	30.690	47.600
C.N.N. Sestao	0	0	0	0	0	0
PRIVADOS	17	45.905	92.717	51	213.433	382.454
Navantia	0	0	0	0	0	0
PUBLICOS	0	0	0	0	0	0
TOTAL SECTOR	17	45.905	92.717	51	213.433	382.454



2.2 NUEVOS CONTRATOS POR TIPOS DE BUQUES

Tercer trimestre 2020

TIPOS DE BUQUES	Nº	Nacional		Exportación			Total		
		GT	CGT	Nº	GT	CGT	Nº	GT	CGT
1	1	4.700	5.948	0	0	0	1	4.700	5.948
2	0	0	0	0	0	0	0	0	0
3	0	0	0	0	0	0	0	0	0
4	0	0	0	0	0	0	0	0	0
5	0	0	0	0	0	0	0	0	0
6	0	0	0	0	0	0	0	0	0
7	0	0	0	0	0	0	0	0	0
8	0	0	0	0	0	0	0	0	0
9	0	0	0	0	0	0	0	0	0
10	0	0	0	0	0	0	0	0	0
11	0	0	0	0	0	0	0	0	0
12	0	0	0	1	3.871	8.808	1	3.871	8.808
13	0	0	0	0	0	0	0	0	0
14	0	0	0	0	0	0	0	0	0
15	1	3.622	8.074	5	2.349	9.284	6	5.971	17.358
16	2	962	4.234	7	30.401	56.369	9	31.363	60.603
TOTAL	4	9.284	18.256	13	36.621	74.461	17	45.905	92.717

2.3 CARTERA DE PEDIDOS POR TIPOS DE BUQUES

A 30/09/2020

TIPOS DE BUQUES	Nº	Nacional		Exportación			Total		
		GT	CGT	Nº	GT	CGT	Nº	GT	CGT
1	1	4.700	5.948	0	0	0	1	4.700	5.948
2	0	0	0	0	0	0	0	0	0
3	0	0	0	1	10.403	14.236	1	10.403	14.236
4	0	0	0	0	0	0	0	0	0
5	0	0	0	0	0	0	0	0	0
6	0	0	0	0	0	0	0	0	0
7	0	0	0	0	0	0	0	0	0
8	0	0	0	4	5.588	9.922	4	5.588	9.922
9	0	0	0	0	0	0	0	0	0
10	0	0	0	0	0	0	0	0	0
11	0	0	0	0	0	0	0	0	0
12	0	0	0	1	3.871	8.808	1	3.871	8.808
13	1	12.794	16.482	2	44.003	44.395	3	56.797	60.877
14	0	0	0	2	29.128	56.391	2	29.128	56.391
15	2	5.595	13.319	17	38.125	91.014	19	43.720	104.333
16	1	481	2.117	19	58.745	119.822	20	59.226	121.939
TOTAL	5	23.570	37.866	46	189.863	344.588	51	213.433	382.454

Nota: Para Tipos de buques ver ANEXO



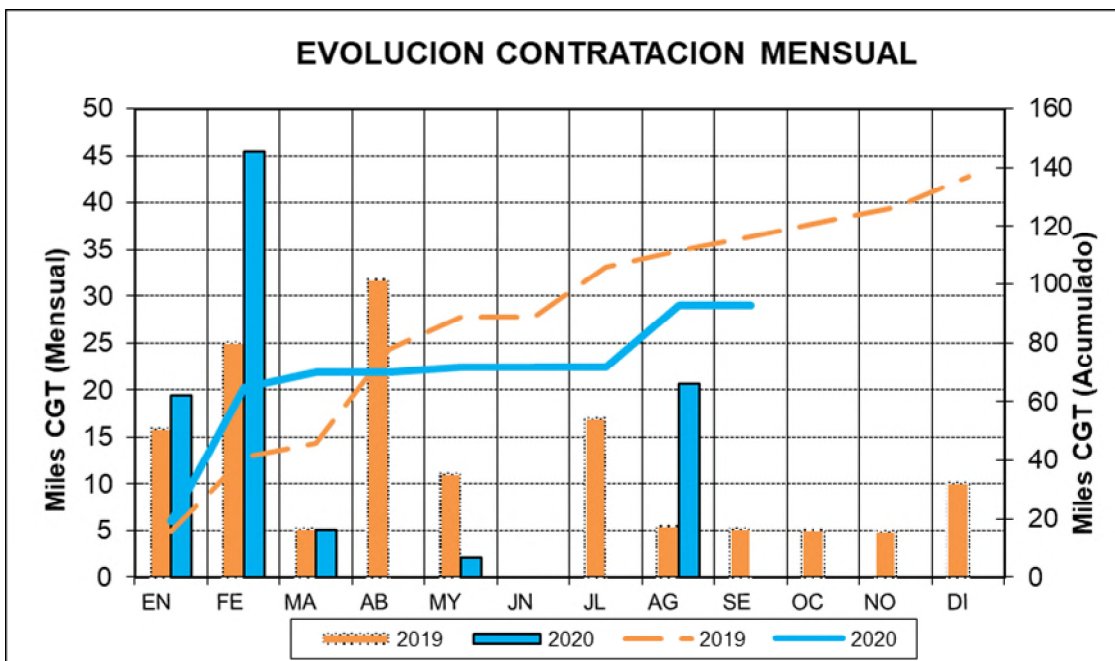
2.4 CONTRATACION MENSUAL – CGT

2019	Enero	Febrero	Marzo	Abril	Mayo	Junio
Mes	15.933	25.008	5.245	31.734	11.086	0
Acumulado	15.933	40.941	46.186	77.920	89.006	89.006

2019	Julio	Agosto	Septiembre	Octubre	Noviembre	Diciembre
Mes	17.007	5.433	5.200	5.076	4.953	10.150
Acumulado	106.013	111.446	116.646	121.722	126.675	136.825

2020	Enero	Febrero	Marzo	Abril	Mayo	Junio
Mes	19.431	45.434	5.036	0	2.117	0
Acumulado	19.431	64.865	69.901	69.901	72.018	72.018

2020	Julio	Agosto	Septiembre	Octubre	Noviembre	Diciembre
Mes	0	20.699	0			
Acumulado	72.018	92.717	92.717			

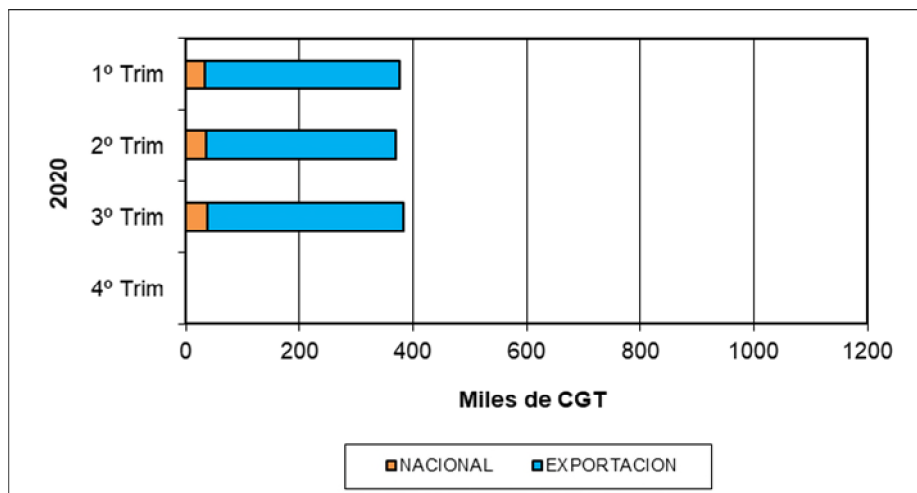
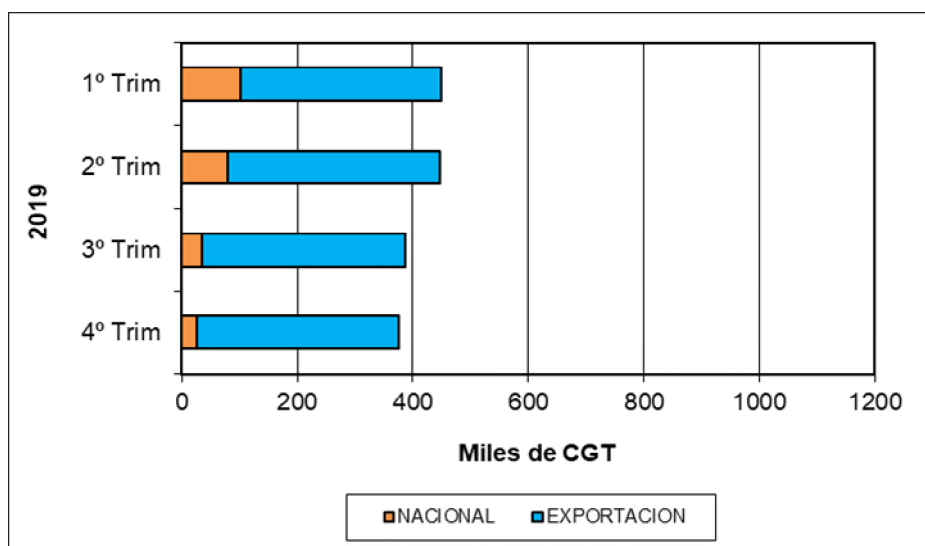




2.5 CARTERA DE PEDIDOS TRIMESTRAL – CGT

2019	1º Trim	2º Trim	3º Trim	4º Trim
NACIONAL	101.022	78.676	35.975	26.519
EXPORTACION	347.896	369.167	350.017	350.061
TOTAL	448.918	447.843	385.992	376.580

2020	1º Trim	2º Trim	3º Trim	4º Trim
NACIONAL	33.652	35.916	37.866	
EXPORTACION	341.959	334.168	344.588	
TOTAL	375.611	370.084	382.454	





2.6 NUEVOS CONTRATOS POR ASTILLEROS

ASTILLEROS ARMON, S.A.

Nº de Const.	TIPO OCDE	ARMADOR	PAIS	GT	CGT
C-794	16	HERCULES INT. TOWAGE SERV. S.A.	España	481	2.117
C-796	16	HERCULES INT. TOWAGE SERV. S.A.	España	481	2.117
C-822	15	IBERCONSA DE ARGENTINA S.A	Argentina	702	2.518
C-823	15	IBERCONSA DE ARGENTINA S.A	Argentina	702	2.518
C-826	15	RJ&L MITCHELMORE	Reino Unido	207	1.058
5	Buques		TOTAL.....	2.573	10.328

ASTILLEROS ARMON VIGO

Nº de Const.	TIPO OCDE	ARMADOR	PAIS	GT	CGT
V-121	15	PESCAMAR, S.D.P.M, LDA	Mozambique	369	1.595
V-123	15	PESCAMAR, S.D.P.M, LDA	Mozambique	369	1.595
V-129	16	MARINE INSTITUTE	Irlanda	1.919	4.992
3	Buques		TOTAL.....	2.657	8.182

ASTILLEROS GONDAN, S.A.

Nº de Const.	TIPO OCDE	ARMADOR	PAIS	GT	CGT
C-489	16	EDDA WIND I AS	Noruega	7.022	11.157
C-490	16	EDDA WIND II AS	Noruega	7.022	11.157
2	Buques		TOTAL.....	14.044	22.314

ASTILLEROS MURUETA, S.A.

Nº de Const.	TIPO OCDE	ARMADOR	PAIS	GT	CGT
C-325	1	MURELOIL	España	4.700	5.948
1	Buques		TOTAL.....	4.700	5.948

ASTILLEROS ZAMAKONA, S.A.

Nº de Const.	TIPO OCDE	ARMADOR	PAIS	GT	CGT
C-802	16	INTERSHIP A/S	Noruega	2.200	5.943
1	Buques		TOTAL.....	2.200	5.943

BALENCIAGA S.A.

Nº de Const.	TIPO OCDE	ARMADOR	PAIS	GT	CGT
C-412	16	SAMLAKS AS	Noruega	1.416	4.134
C-415	16	EDDA WIND III AS	Noruega	5.411	9.493
C-416	16	EDDA WIND IV AS	Noruega	5.411	9.493
3	Buques		TOTAL.....	12.238	23.120

ASTILLEROS ARMÓN GIJÓN

Nº de Const.	TIPO OCDE	ARMADOR	PAIS	GT	CGT
G-022	15	ALBACORA S.A	España	3.622	8.074
G-024	12	KNUTSEN	Noruega	3.871	8.808
2	Buques		TOTAL.....	7.493	16.882



2.7 CARTERA DE PEDIDOS POR ASTILLEROS

ASTILLEROS ARMON, S.A.

Nº de Const.	TIPO OCDE	ARMADOR	PAIS	GT	CGT
C-785	16	SOGEPORTS	Argelia	369	1.796
C-796	16	HERCULES INT. TOWAGE SERV. S.A.	España	481	2.117
C-817	16	-	-	1.740	4.698
C-819	15	SEACOPE FREEZER FISHING	Namibia	1.884	5.076
C-820	16	-	-	2.050	5.200
C-822	15	IBERCONSA DE ARGENTINA S.A	Argentina	702	2.518
C-823	15	IBERCONSA DE ARGENTINA S.A	Argentina	702	2.518
C-826	15	RJ&L MITCHELMORE	Reino Unido	207	1.058
8	Buques		TOTAL.....	8.135	24.981

ASTILLEROS ARMON VIGO

Nº de Const.	TIPO OCDE	ARMADOR	PAIS	GT	CGT
V-103	16	INIDEP	Argentina	310	1.612
V-114	15	PEDRO MOSCUZZA E HIJOS, S.A.	Argentina	895	2.992
V-119	15	NOVANAM LIMITED	Namibia	1.003	3.244
V-121	15	PESCAMAR, S.D.P.M, LDA	Mozambique	369	1.595
V-123	15	PESCAMAR, S.D.P.M, LDA	Mozambique	369	1.595
V-127	13	SAS TEREVAU PITI	Tahití	4.242	7.527
V-128	15	NEFISKUR EHF	Islandia	2.870	6.844
V-129	16	MARINE INSTITUTE	Irlanda	1.919	4.992
8	Buques		TOTAL.....	11.977	30.401

ASTILLEROS GONDAN, S.A.

Nº de Const.	TIPO OCDE	ARMADOR	PAIS	GT	CGT
C-480	15	PRESTJORD AS	Noruega	4.912	10.023
C-486	15	ENGENES FISKERISELSKAP AS.	Noruega	4.912	10.023
C-489	16	EDDA WIND I AS	Noruega	7.022	11.157
C-490	16	EDDA WIND II AS	Noruega	7.022	11.157
4	Buques		TOTAL.....	23.868	42.360

ASTILLEROS MURUETA, S.A.

Nº de Const.	TIPO OCDE	ARMADOR	PAIS	GT	CGT
C-320	16	ALSAKER LFC HOLDING AS	Noruega	5.500	10.861
C-323	15	ICE TRAWL GREENLAND A/S	Groenlandia	5.551	10.932
C-324	15	PACIFIC MERCANTIL TUNA, S.A.	Panamá	2.881	6.863
C-325	1	MURELOIL	España	4.700	5.948
4	Buques		TOTAL.....	18.632	34.604

F.CARDAMA, S.A. ASTILLEROS Y VARADEROS

Nº de Const.	TIPO OCDE	ARMADOR	PAIS	GT	CGT
C-220	16	EMPRESA PORTUARIA DO LOBITO, E.P.	Angola	250	1.411
C-242	16	-	Dinamarca	1.370	4.051
C-243	16	SENEGAL	Senegal	950	3.228
3	Buques		TOTAL.....	2.570	8.690

ASTILLEROS ZAMAKONA, S.A.

Nº de Const.	TIPO OCDE	ARMADOR	PAIS	GT	CGT
C-797	8	ROYAL ARCTIC LINE A/S	Groenlandia	2.300	3.671
C-798	8	ROYAL ARCTIC LINE A/S	Groenlandia	2.300	3.671
C-799	15	GITTE HENNING A/S	Dinamarca	5.000	10.150
C-802	16	INTERSHIP A/S	Noruega	2.200	5.943
4	Buques		TOTAL.....	11.800	23.435



BALENCIAGA S.A.

Nº de Const.	TIPO OCDE	ARMADOR	PAIS	GT	CGT
C-411	15	CASTLEHILL LLP	Reino Unido	2.377	5.987
C-412	16	SAMLAKS AS	Noruega	1.416	4.134
C-413	16	GREENLAND INS. NAT. RES.	Groenlandia	2.900	6.448
C-414	16	AQUASHIP A/S	Noruega	2.455	5.816
C-415	16	EDDA WIND III AS	Noruega	5.411	9.493
C-416	16	EDDA WIND IV AS	Noruega	5.411	9.493
6	Buques		TOTAL.....	19.970	41.371

C. N. FREIRE, S.A.

Nº de Const.	TIPO OCDE	ARMADOR	PAIS	GT	CGT
C-723	16	BELSPO	Bélgica	3.500	7.246
C-724	16	-	-	6.950	11.086
C-726	15	CANTÁBRICA DE TUNIDOS S.A.U.	España	1.973	5.245
3	Buques		TOTAL.....	12.423	23.577

H. J. BARRERAS, S.A.

Nº de Const.	TIPO OCDE	ARMADOR	PAIS	GT	CGT
C-1705	14	CRUISE YACHT LTD	Malta	24.900	43.217
C-1708	13	AFORTUNADAS SHIPPING LTD	Malta	39.761	36.868
2	Buques		TOTAL.....	64.661	80.085

METALSHIPS & DOCKS

Nº de Const.	TIPO OCDE	ARMADOR	PAIS	GT	CGT
C-299	14	SCHIFFFAHRTS-GESELLSCHAFT "HUSSAR" MBH Alemania		4.228	13.174
1	Buques		TOTAL.....	4.228	13.174

ASTILLEROS ARMÓN GIJÓN

Nº de Const.	TIPO OCDE	ARMADOR	PAIS	GT	CGT
G-020	3	BLUE MARINE	Méjico	10.403	14.236
G-021	13	BALEARIA	España	12.794	16.482
G-022	15	ALBACORA S.A	España	3.622	8.074
G-024	12	KNUTSEN	Noruega	3.871	8.808
4	Buques		TOTAL.....	30.690	47.600

NODOSA, S.L.

Nº de Const.	TIPO OCDE	ARMADOR	PAIS	GT	CGT
C-296	8	ROYAL ARCTIC LINE A/S	Groenlandia	494	1.290
C-297	8	ROYAL ARCTIC LINE A/S	Groenlandia	494	1.290
C-299	15	PETREL FISHING COMPANY LTD	Islas Malvinas	1.992	5.281
C-300	15	FERRALEMES LTD	Islas Malvinas	1.499	4.315
4	Buques		TOTAL.....	4.479	12.176



3.- ACTIVIDAD PRODUCTIVA

Tercer Trimestre 2020



3.1. RESUMEN

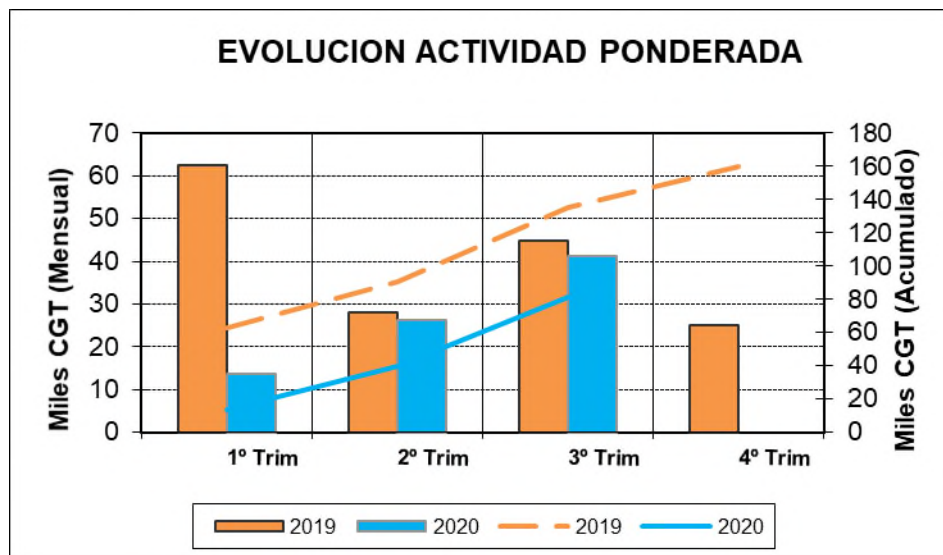
ASTILLEROS	Puestas de Quilla			Botaduras			Entregas (Pruebas Oficiales)			Indice de Actividad	
	Nº	GT	CGT	Nº	GT	CGT	Nº	GT	CGT	GT	CGT
A. Armón	6	6.026	18.487	3	2.651	8.727	3	1.628	6.562	3.239	10.626
A. Armón Vigo	4	4.611	13.278	4	6.617	15.610	3	1.701	6.309	4.887	12.702
A. Gondán	1	7.022	11.157	1	4.912	10.023	0	0	0	4.212	7.801
A. J. Valiña	0	0	0	0	0	0	0	0	0	0	0
A. Murueta	0	0	0	2	8.432	17.795	1	395	1.881	4.315	9.368
A.Zamacona Pasaia	0	0	0	0	0	0	0	0	0	0	0
Auxnaval	0	0	0	0	0	0	0	0	0	0	0
A. Ría de Avilés	0	0	0	0	0	0	0	0	0	0	0
F. Cardama	0	0	0	0	0	0	0	0	0	0	0
A. Zamacona	1	5.000	10.150	2	4.600	7.342	0	0	0	3.550	6.209
Balenciaga	1	2.455	5.816	1	2.900	6.448	0	0	0	2.064	4.678
C. N. Freire	0	0	0	2	5.473	12.491	0	0	0	2.737	6.246
F. Vulcano	0	0	0	0	0	0	0	0	0	0	0
Nodosa	2	988	2.580	2	3.491	9.596	1	395	1.674	2.091	5.862
H. J. Barreras	0	0	0	0	0	0	0	0	0	0	0
Metalships & Docks	0	0	0	0	0	0	0	0	0	0	0
A. Armón Gijón	0	0	0	2	23.197	30.718	1	4.741	9.774	12.784	17.803
C.N.N. Sestao	0	0	0	0	0	0	0	0	0	0	0
PRIVADOS	15	26.102	61.468	19	62.273	118.750	9	8.860	26.200	39.877	81.292
Navantia	0	0	0	0	0	0	0	0	0	0	0
PUBLICOS	0	0	0	0	0	0	0	0	0	0	0
TOTAL SECTOR	15	26.102	61.468	19	62.273	118.750	9	8.860	26.200	39.877	81.292



3.2 ACTIVIDAD PONDERADA TRIMESTRAL – CGT

2019	1º Trim	2º Trim	3º Trim	4º Trim
Trimestral	62.581	27.893	44.674	24.968
Acumulada	62.581	90.473	135.147	160.115

2020	1º Trim	2º Trim	3º Trim	4º Trim
Trimestral	13.782	26.168	41.342	
Acumulada	13.782	39.950	81.292	



NOTA: Actividad ponderada = (Q+2B+E)/4



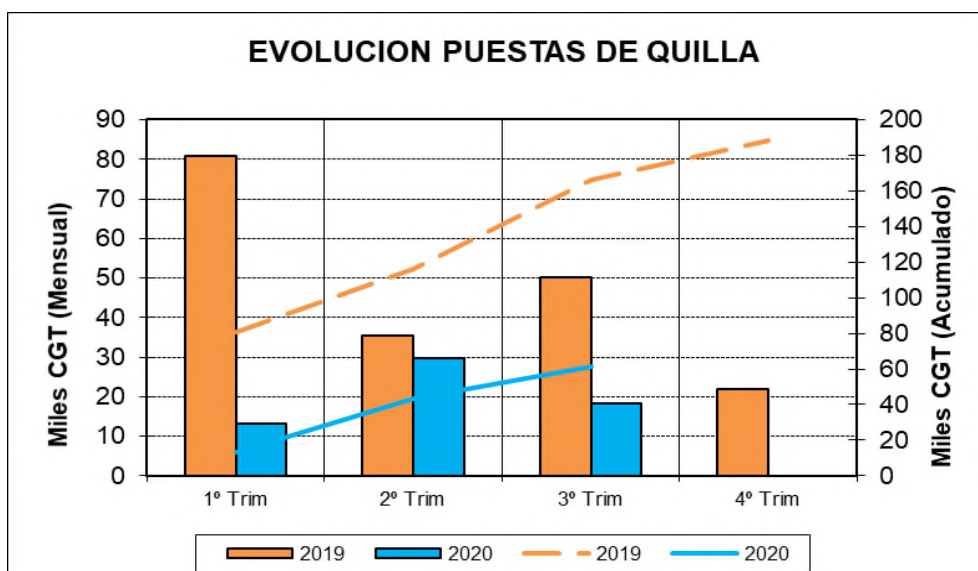
3.3 PUESTAS DE QUILLA POR TIPOS DE BUQUES

TIPOS DE BUQUES	Nº	Nacional		Exportacion			Total		
		GT	CGT	Nº	GT	CGT	Nº	GT	CGT
1	0	0	0	0	0	0	0	0	0
2	0	0	0	0	0	0	0	0	0
3	0	0	0	0	0	0	0	0	0
4	0	0	0	0	0	0	0	0	0
5	0	0	0	0	0	0	0	0	0
6	0	0	0	0	0	0	0	0	0
7	0	0	0	0	0	0	0	0	0
8	0	0	0	2	988	2.580	2	988	2.580
9	0	0	0	0	0	0	0	0	0
10	0	0	0	0	0	0	0	0	0
11	0	0	0	0	0	0	0	0	0
12	0	0	0	0	0	0	0	0	0
13	0	0	0	0	0	0	0	0	0
14	0	0	0	0	0	0	0	0	0
15	0	0	0	9	13.106	34.598	9	13.106	34.598
16	1	481	2.117	3	11.527	22.173	4	12.008	24.290
TOTAL	1	481	2.117	14	25.621	59.351	15	26.102	61.468

3.4 PUESTAS DE QUILLA TRIMESTRALES – CGT

2019	1º Trim	2º Trim	3º Trim	4º Trim
Trimestral	80.687	35.453	50.291	21.917
Acumulada	80.687	116.140	166.431	188.348

2020	1º Trim	2º Trim	3º Trim	4º Trim
Trimestral	13.322	29.711	18.435	
Acumulada	13.322	43.033	61.468	





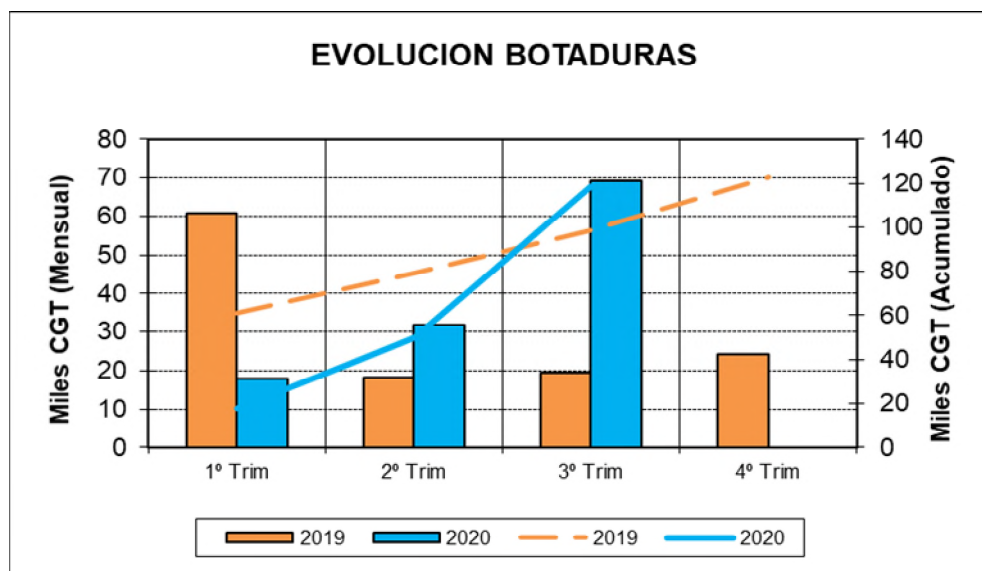
3.5 BOTADURAS POR TIPOS DE BUQUES

TIPOS DE BUQUES	Nº	Nacional		Exportacion			Total		
		GT	CGT	Nº	GT	CGT	Nº	GT	CGT
1	0	0	0	0	0	0	0	0	0
2	0	0	0	0	0	0	0	0	0
3	0	0	0	1	10.403	14.236	1	10.403	14.236
4	0	0	0	0	0	0	0	0	0
5	0	0	0	0	0	0	0	0	0
6	0	0	0	0	0	0	0	0	0
7	0	0	0	0	0	0	0	0	0
8	0	0	0	2	4.600	7.342	2	4.600	7.342
9	0	0	0	0	0	0	0	0	0
10	0	0	0	0	0	0	0	0	0
11	0	0	0	0	0	0	0	0	0
12	0	0	0	0	0	0	0	0	0
13	1	12.794	16.482	1	4.242	7.527	2	17.036	24.009
14	0	0	0	0	0	0	0	0	0
15	1	1.973	5.245	9	21.094	50.573	10	23.067	55.818
16	1	481	2.117	3	6.686	15.228	4	7.167	17.345
TOTAL	3	15.248	23.844	16	47.025	94.906	19	62.273	118.750

3.6 BOTADURAS TRIMESTRALES – CGT

2019	1º Trim	2º Trim	3º Trim	4º Trim
Trimestral	60.885	18.269	19.457	24.181
Acumulada	60.885	79.154	98.611	122.792

2020	1º Trim	2º Trim	3º Trim	4º Trim
Trimestral	17.812	31.786	69.152	
Acumulada	17.812	49.598	118.750	





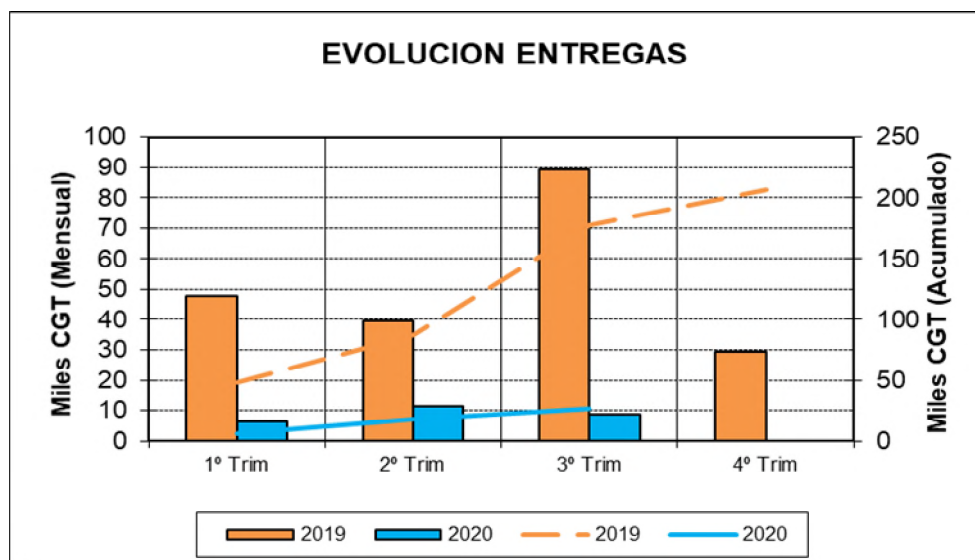
3.7 ENTREGAS (Pruebas Oficiales) POR TIPOS DE BUQUE

TIPOS DE BUQUES	Nº	Nacional		Exportacion			Total		
		GT	CGT	Nº	GT	CGT	Nº	GT	CGT
1	0	0	0	0	0	0	0	0	
2	0	0	0	0	0	0	0	0	
3	0	0	0	0	0	0	0	0	
4	0	0	0	0	0	0	0	0	
5	0	0	0	0	0	0	0	0	
6	0	0	0	0	0	0	0	0	
7	0	0	0	0	0	0	0	0	
8	0	0	0	0	0	0	0	0	
9	0	0	0	0	0	0	0	0	
10	0	0	0	0	0	0	0	0	
11	0	0	0	0	0	0	0	0	
12	0	0	0	0	0	0	0	0	
13	0	0	0	0	0	0	0	0	
14	0	0	0	0	0	0	0	0	
15	1	861	2.911	5	6.837	17.757	6	7.698	20.668
16	2	876	3.998	1	286	1.534	3	1.162	5.532
TOTAL	3	1.737	6.909	6	7.123	19.291	9	8.860	26.200

3.8 ENTREGAS (Pruebas Oficiales) TRIMESTRALES – CGT

2019	1º Trim	2º Trim	3º Trim	4º Trim
Trimestral	47.865	39.579	89.491	29.591
Acumulada	47.865	87.444	176.935	206.526

2020	1º Trim	2º Trim	3º Trim	4º Trim
Trimestral	6.180	11.389	8.631	
Acumulada	6.180	17.569	26.200	





3.9 PUESTAS DE QUILLA POR ASTILLEROS

ASTILLEROS ARMON, S.A.

Nº de Const.	TIPO OCDE	ARMADOR	PAIS	GT	CGT
C-794	16	HERCULES INT. TOWAGE SERV. S.A.	España	481	2.117
C-819	15	SEACOPE FREEZER FISHING	Namibia	1.884	5.076
C-820	16	-	-	2.050	5.200
C-822	15	IBERCONSA DE ARGENTINA S.A	Argentina	702	2.518
C-823	15	IBERCONSA DE ARGENTINA S.A	Argentina	702	2.518
C-826	15	RJ&L MITCHELMORE	Reino Unido	207	1.058
6	Buques		TOTAL.....	6.026	18.487

ASTILLEROS ARMON VIGO

Nº de Const.	TIPO OCDE	ARMADOR	PAIS	GT	CGT
V-119	15	NOVANAM LIMITED	Namibia	1.003	3.244
V-121	15	PESCAMAR, S.D.P.M, LDA	Mozambique	369	1.595
V-123	15	PESCAMAR, S.D.P.M, LDA	Mozambique	369	1.595
V-128	15	NESFISKUR EHF	Islandia	2.870	6.844
4	Buques		TOTAL.....	4.611	13.278

ASTILLEROS GONDAN, S.A.

Nº de Const.	TIPO OCDE	ARMADOR	PAIS	GT	CGT
C-489	16	EDDA WIND I AS	Noruega	7.022	11.157
1	Buques		TOTAL.....	7.022	11.157

ASTILLEROS ZAMAKONA, S.A.

Nº de Const.	TIPO OCDE	ARMADOR	PAIS	GT	CGT
C-799	15	GITTE HENNING A/S	Dinamarca	5.000	10.150
1	Buques		TOTAL.....	5.000	10.150

BALENCIAGA S.A.

Nº de Const.	TIPO OCDE	ARMADOR	PAIS	GT	CGT
C-414	16	AQUASHIP A/S	Noruega	2.455	5.816
1	Buques		TOTAL.....	2.455	5.816

NODOSA, S.L.

Nº de Const.	TIPO OCDE	ARMADOR	PAIS	GT	CGT
C-296	8	ROYAL ARCTIC LINE A/S	Groenlandia	494	1.290
C-297	8	ROYAL ARCTIC LINE A/S	Groenlandia	494	1.290
2	Buques		TOTAL.....	988	2.580



3.10 BOTADURAS POR ASTILLEROS

ASTILLEROS ARMON, S.A.

Nº de Const.	TIPO OCDE	ARMADOR	PAIS	GT	CGT
C-794	16	HERCULES INT. TOWAGE SERV. S.A.	España	481	2.117
C-818	16	SOCIETE DE GESTION DU PORT DE TAN	Argelia	286	1.534
C-819	15	SEACOPE FREEZER FISHING	Namibia	1.884	5.076
3	Buques		TOTAL.....	2.651	8.727

ASTILLEROS ARMON VIGO

Nº de Const.	TIPO OCDE	ARMADOR	PAIS	GT	CGT
V-118	15	NOVANAM LIMITED	Namibia	1.003	3.244
V-119	15	NOVANAM LIMITED	Namibia	1.003	3.244
V-121	15	PESCAMAR, S.D.P.M, LDA	Mozambique	369	1.595
V-127	13	SAS TEREVAU PITI	Tahití	4.242	7.527
4	Buques		TOTAL.....	6.617	15.610

ASTILLEROS GONDAN, S.A.

Nº de Const.	TIPO OCDE	ARMADOR	PAIS	GT	CGT
C-486	15	ENGENES FISKERISELSKAP AS.	Noruega	4.912	10.023
1	Buques		TOTAL.....	4.912	10.023

ASTILLEROS MURUETA, S.A.

Nº de Const.	TIPO OCDE	ARMADOR	PAIS	GT	CGT
C-323	15	ICE TRAWL GREENLAND A/S	Groenlandia	5.551	10.932
C-324	15	PACIFIC MERCANTIL TUNA, S.A.	Panamá	2.881	6.863
2	Buques		TOTAL.....	8.432	17.795

ASTILLEROS ZAMAKONA, S.A.

Nº de Const.	TIPO OCDE	ARMADOR	PAIS	GT	CGT
C-797	8	ROYAL ARCTIC LINE A/S	Groenlandia	2.300	3.671
C-798	8	ROYAL ARCTIC LINE A/S	Groenlandia	2.300	3.671
2	Buques		TOTAL.....	4.600	7.342

BALENCIAGA S.A.

Nº de Const.	TIPO OCDE	ARMADOR	PAIS	GT	CGT
C-413	16	GREENLAND INS. NAT. RES.	Groenlandia	2.900	6.448
1	Buques		TOTAL.....	2.900	6.448

C. N. FREIRE, S.A.

Nº de Const.	TIPO OCDE	ARMADOR	PAIS	GT	CGT
C-723	16	BELSPO	Bélgica	3.500	7.246
C-726	15	CANTÁBRICA DE TUNIDOS S.A.U.	España	1.973	5.245
2	Buques		TOTAL.....	5.473	12.491

ASTILLEROS ARMÓN GIJÓN

Nº de Const.	TIPO OCDE	ARMADOR	PAIS	GT	CGT
G-020	3	BLUE MARINE	Méjico	10.403	14.236
G-021	13	BALEARIA	España	12.794	16.482
2	Buques		TOTAL.....	23.197	30.718



NODOSA, S.L.

Nº de Const.	TIPO OCDE	ARMADOR	PAIS	GT	CGT
C-299	15	PETREL FISHING COMPANY LTD	Islas Malvinas	1.992	5.281
C-300	15	FERRALEMES LTD	Islas Malvinas	1.499	4.315
2	Buques		TOTAL.....	3.491	9.596

3.11 ENTREGAS (Pruebas Oficiales) POR ASTILLEROS

ASTILLEROS ARMON, S.A.

Nº de Const.	TIPO OCDE	ARMADOR	PAIS	GT	CGT	Ett	Epp	M	P	C	Cap (m3)	MOTOR marca	PROPULSOR tipo	POTENCIA	Rpm	Vp
C-794	16	HERCULES INT. TOWAGE SERV. S.A.	España	481	2.117	32,00	27,30	11,70	5,55	4,20		CATERPILLAR		2X2525Kw	1.800	12
C-816	15	PESQUERIA DEL ATLANTICO	España	861	2.911	42,93	39,68	11,10	4,50	4,40		ABC	6DZO	1.100kW	1.000	12
C-818	16	SOCIETE DE GESTION DU PORT DE TAN	Argelia	286	1.534	23,47	21,50	9,80	4,70	4,50		CATERPILLAR	3512C	2x1902kW	1.800	11
3	Buques		TOTAL.....	1.628	6.562											

ASTILLEROS ARMON VIGO

Nº de Const.	TIPO OCDE	ARMADOR	PAIS	GT	CGT	Ett	Epp	M	P	C	Cap (m3)	MOTOR marca	PROPULSOR tipo	POTENCIA	Rpm	Vp
V-118	15	NOVANAM LIMITED	Namibia	1.003	3.244	49,65	43,80	11,00	4,60	4,12		WARTSILA		1600kW	1.000	10
V-120	15	PESCAMAR	Argentina	369	1.595	32,10	28,45	8,50	5,75	3,50		YANMAR		1X749kW	1.350	
V-125	15	COMEASU SEAFOODS LTD	Canada	329	1.470	50,00	47,19	12,00	5,50	5,18		MAK		1X2100kW	720	11
3	Buques		TOTAL.....	1.701	6.309											

ASTILLEROS MURUETA, S.A.

Nº de Const.	TIPO OCDE	ARMADOR	PAIS	GT	CGT	Ett	Epp	M	P	C	Cap (m3)	MOTOR marca	PROPULSOR tipo	POTENCIA	Rpm	Vp
C-321	16	REMOLCADORES IBAIZABAL	España	395	1.881	28,00	23,40	12,00	4,80	4,20		WARTSILA		2x1665kW	1.200	11
1	Buques		TOTAL.....	395	1.881											

ASTILLEROS ARMÓN GIJÓN

Nº de Const.	TIPO OCDE	ARMADOR	PAIS	GT	CGT	Ett	Epp	M	P	C	Cap (m3)	MOTOR marca	PROPULSOR tipo	POTENCIA	Rpm	Vp
G-017	15	HB GRANDI	Islandia	4.741	9.774	81,30	75,60	17,00	7,30	6,80		ROLLS ROYCE		1x5400kW	750	16
1	Buques		TOTAL.....	4.741	9.774											

NODOSA, S.L.

Nº de Const.	TIPO OCDE	ARMADOR	PAIS	GT	CGT	Ett	Epp	M	P	C	Cap (m3)	MOTOR marca	PROPULSOR tipo	POTENCIA	Rpm	Vp
C-295	15	BUCHAN LTD	Holanda	395	1.674	28,58	23,99	10,00	4,51			ABC		1X749kW	878	10
1	Buques		TOTAL.....	395	1.674											



MINISTERIO
DE INDUSTRIA, COMERCIO
Y TURISMO

SECRETARÍA GENERAL DE INDUSTRIA Y PYME
DIRECCIÓN GENERAL DE INDUSTRIA Y DE LA PYME

4.- ACTIVIDAD POR C.C.A.A.

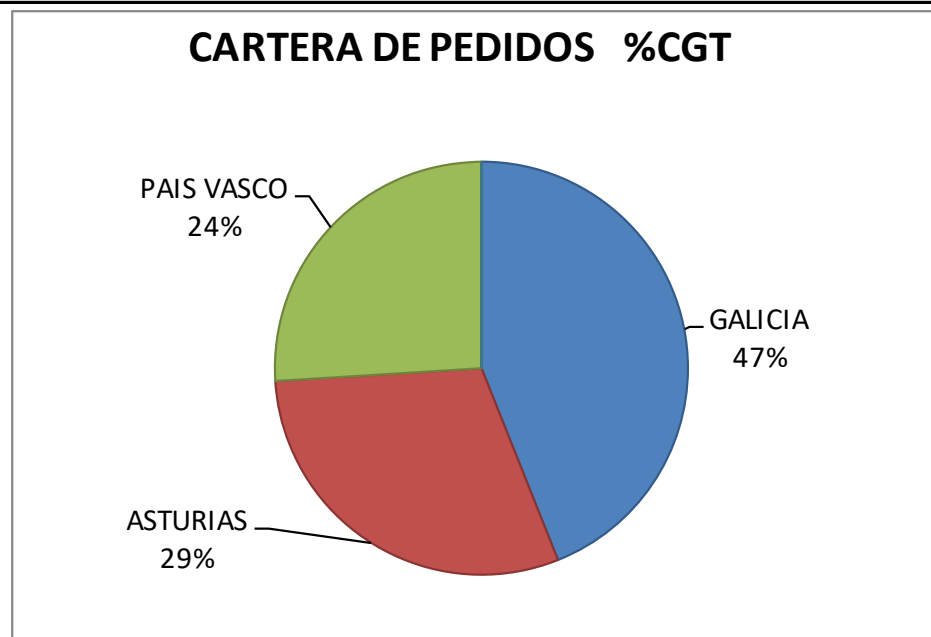
Tercer Trimestre 2020



4.1. NUEVOS CONTRATOS Y CARTERA DE PEDIDOS:

Tercer Trimestre 2020

C.C.A.A.	Nuevos Contratos					Cartera de Pedidos a 30/09/2020				
	Nº	GT	CGT	%GT	%CGT	Nº	GT	CGT	%GT	%CGT
GALICIA	3	2.657	8.182	6%	9%	21	100.338	168.103	47%	44%
ASTURIAS	9	24.110	49.524	53%	53%	16	62.693	114.941	29%	30%
PAIS VASCO	5	19.138	35.011	42%	38%	14	50.402	99.410	24%	26%
R. MURCIA										
ANDALUCÍA	0	0	0	0%	0%	0	0	0	0%	0%
TOTAL SECTOR	17	45.905	92.717	100%	100%	51	213.433	382.454	100%	100%



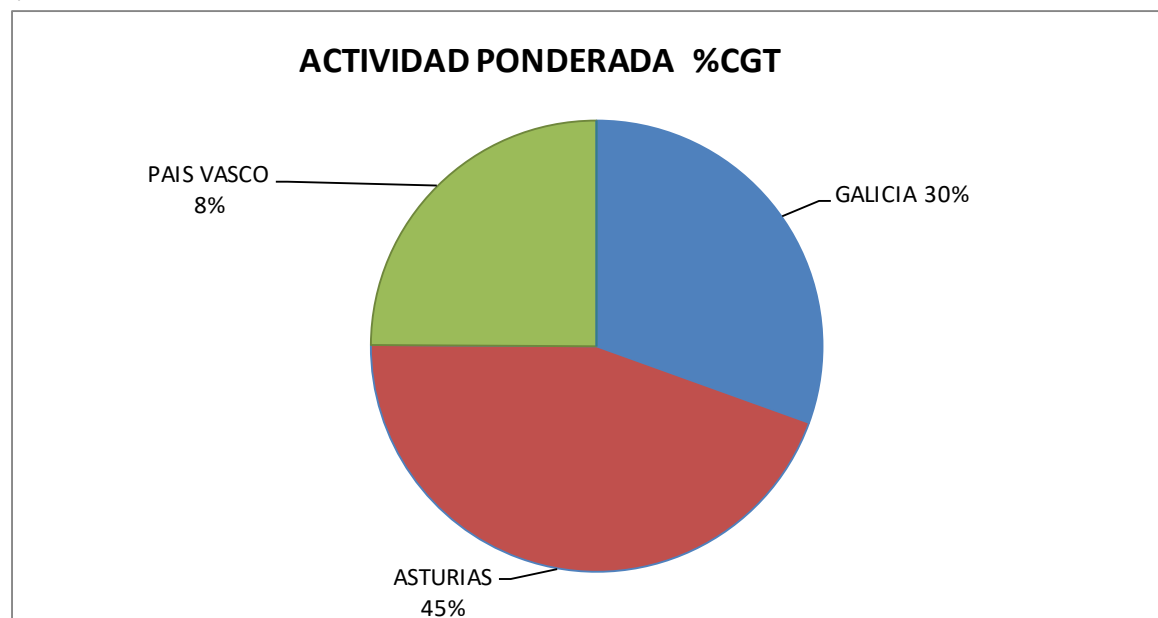


4.2. ACTIVIDAD PONDERADA.

Tercer Trimestre 2020

C.C.A.A.	Puestas de Quilla			Botaduras			Entregas (Pruebas Oficiales)			Indice de Actividad Ponderada			
	Nº	GT	CGT	Nº	GT	CGT	Nº	GT	CGT	GT	CGT	%GT	%CGT
GALICIA	6	5.599	15.858	8	15.581	37.697	4	2.096	7.983	9.714	24.809	24%	31%
ASTURIAS	7	13.048	29.644	6	30.760	49.468	4	6.369	16.336	20.234	36.229	51%	45%
PAIS VASCO	2	7.455	15.966	5	15.932	31.585	1	395	1.881	9.929	20.254	25%	25%
R. MURCIA													
ANDALUCÍA	0	0	0	0	0	0	0	0	0	0	0	0%	0%
TOTAL SECTOR	15	26.102	61.468	19	62.273	118.750	9	8.860	26.200	39.877	81.292	100%	100%

NOTA: Actividad ponderada = (Q+2B+E)/4





ANEXO

SISTEMA DE CÁLCULO DE CGT ADOPTADO POR LA OCDE

(A partir de 1 de Enero de 2007)

$$CGT = A \times (GT)^B$$

N	Tipo de Buque	A	B
1 y 2	Petroleros de doble casco	48	0,57
3	Transportes de productos químicos	84	0,55
4	Graneleros	29	0,61
5	Transportes combinados	33	0,62
6	Cargueros generales	27	0,64
7	Frigoríficos	27	0,68
8	Portacontenedores	19	0,68
9	Ro - Ro	32	0,63
10	Transportes de automóviles	15	0,70
11	Transportes de L P G	62	0,57
12	Transportes de L N G	32	0,68
13	Ferries	20	0,71
14	Transportes de pasajeros	49	0,67
15	Buques de pesca	24	0,71
16	Otros buques	46	0,62