



MINISTERIO
DE INDUSTRIA, COMERCIO
Y TURISMO



SECRETARÍA GENERAL DE INDUSTRIA Y PYME
DIRECCIÓN GENERAL DE INDUSTRIA Y DE LA PYME



Enero 2021

CONSTRUCCIÓN NAVAL

BOLETÍN INFORMATIVO TRIMESTRAL





ÍNDICE

INFORMACIÓN NACIONAL

1. Actividad Sectorial

- 1.1 Actividad Contractual
- 1.2 Actividad Productiva

2. Actividad Contractual

- 2.1 Resumen
- 2.2 Nuevos Contratos por Tipos de Buques
- 2.3 Cartera de Pedidos por Tipos de Buques
- 2.4 Contratación Mensual
- 2.5 Cartera de Pedidos Trimestral
- 2.6 Nuevos Contratos por Astilleros
- 2.7 Cartera de Pedidos por Astilleros

3. Actividad Productiva

- 3.1 Resumen
- 3.2 Actividad Ponderada Trimestral
- 3.3 Puestas de Quilla por Tipos de Buques
- 3.4 Puestas de Quilla Trimestrales
- 3.5 Botaduras por Tipos de Buques
- 3.6 Botaduras Trimestrales
- 3.7 Entregas (Pruebas Oficiales) por Tipos de Buques
- 3.8 Entregas (Pruebas Oficiales) Trimestrales
- 3.9 Puestas de Quilla por Astilleros
- 3.10 Botaduras por Astilleros
- 3.11 Entregas (Pruebas Oficiales) por Astilleros

4. Actividad Por C.C.A.A.

- 4.1 Nuevos Contratos y Cartera de Pedidos
- 4.2 Actividad Productiva



MINISTERIO
DE INDUSTRIA, COMERCIO
Y TURISMO

SECRETARÍA GENERAL DE INDUSTRIA Y PYME
DIRECCIÓN GENERAL DE INDUSTRIA Y DE LA PYME

1.- ACTIVIDAD SECTORIAL

Año 2020



1.1 ACTIVIDAD CONTRACTUAL

NUEVOS CONTRATOS	Año 2020			Año 2019			Variación %	
	Nº	GT	CGT	Nº	GT	CGT	GT	CGT
Nacionales	4	9.284	18.256	3	3.042	9.415	205%	94%
- Mercantes	3	5.662	10.182	1	208	1.259	2622%	709%
- Pesqueros	1	3.622	8.074	2	2.834	8.156	28%	-1%
Exportación	14	42.172	84.883	22	60.568	127.410	-30%	-33%
- Mercantes	8	34.272	64.667	10	31.759	58.742	8%	10%
- Pesqueros	6	7.900	20.216	12	28.809	68.668	-73%	-71%
TOTAL	18	51.456	103.139	25	63.610	136.825	-19%	-25%
- Mercantes	11	39.934	74.849	11	31.967	60.001	25%	25%
- Pesqueros	7	11.522	28.290	14	31.643	76.824	-64%	-63%
CARTERA DE PEDIDOS	A 31/12/2020			A 31/12/2019			Variación %	
	Nº	GT	CGT	Nº	GT	CGT	GT	CGT
Nacionales	5	23.570	37.866	4	16.023	26.519	47%	43%
- Mercantes	3	17.975	24.547	2	13.189	18.363	36%	34%
- Pesqueros	2	5.595	13.319	2	2.834	8.156	97%	63%
Exportación	39	180.126	317.885	41	190.057	350.061	-5%	-9%
- Mercantes	27	149.128	247.781	24	148.439	252.384	0%	-2%
- Pesqueros	12	30.998	70.104	17	41.618	97.677	-26%	-28%
TOTAL	44	203.696	355.751	45	206.080	376.580	-1%	-6%
- Mercantes	30	167.103	272.328	26	161.628	270.747	3%	1%
- Pesqueros	14	36.593	83.423	19	44.452	105.833	-18%	-21%

1.2. ACTIVIDAD PRODUCTIVA

	Año 2020			Año 2019			Variación %	
	Nº	GT	CGT	Nº	GT	CGT	GT	CGT
PUESTAS DE QUILLA	19	41.183	92.318	25	95.023	188.348	-57%	-51%
- Nacional	1	481	2.117	4	15.836	25.897	-97%	-92%
- Exportación	18	40.702	90.201	21	79.187	162.451	-49%	-44%
BOTADURAS	20	64.326	123.780	25	117.132	122.792	-45%	1%
- Nacional	3	15.248	23.844	8	91.360	56.949	-83%	-58%
- Exportación	17	49.078	99.936	17	25.772	65.843	90%	52%
ENTREGAS (Pruebas Of.)	17	24.461	63.657	33	230.216	206.526	-89%	-69%
- Nacional	3	1.737	6.909	10	188.777	104.867	-99%	-93%
- Exportación	14	22.724	56.748	23	41.439	101.659	-45%	-44%
INDICE DE ACTIVIDAD								
Actividad Ponderada (1)		48.574	100.884		139.876	160.115	-65%	-37%

(1) Actividad Ponderada = (Q+2B+E) / 4; donde Q = Puestas de Quilla, B = Botaduras, E = Entregas.



MINISTERIO
DE INDUSTRIA, COMERCIO
Y TURISMO

SECRETARÍA GENERAL DE INDUSTRIA Y PYME
DIRECCIÓN GENERAL DE INDUSTRIA Y DE LA PYME

2.- ACTIVIDAD CONTRACTUAL

Año 2020



2.1 RESUMEN

ASTILLEROS	Nuevos Contratos			Cartera de Pedidos		
	Nº	GT	CGT	Nº	GT	CGT
A. Armón	5	2.573	10.328	8	8.135	24.981
A. Armón Vigo	3	2.657	8.182	5	9.769	22.553
A. Gondán	2	14.044	22.314	3	18.956	32.337
A. J. Valiña	0	0	0	0	0	0
A. Murueta	2	10.251	16.880	5	24.183	45.536
A. Zamakona Pasaia	0	0	0	0	0	0
Auxnaval	0	0	0	0	0	0
A. Ría de Avilés	0	0	0	0	0	0
F. Cardama	0	0	0	3	2.570	8.690
A. Zamakona	1	2.200	5.433	3	9.500	19.254
Balenciaga	3	12.238	23.120	5	17.593	35.384
C. N. Freire	0	0	0	3	12.423	23.577
F. Vulcano	0	0	0	0	0	0
Nodosa	0	0	0	2	988	2.580
H. J. Barreras	0	0	0	2	64.661	80.085
Metalships & Docks	0	0	0	1	4.228	13.174
A. Armón Gijón	2	7.493	16.882	4	30.690	47.600
C.N.N. Sestao	0	0	0	0	0	0
PRIVADOS	18	51.456	103.139	44	203.696	355.751
Navantia	0	0	0	0	0	0
PUBLICOS	0	0	0	0	0	0
TOTAL SECTOR	18	51.456	103.139	44	203.696	355.751



2.2 NUEVOS CONTRATOS POR TIPOS DE BUQUES

Año 2020

TIPOS DE BUQUES	Nº	Nacional		Exportación			Total		
		GT	CGT	Nº	GT	CGT	Nº	GT	CGT
1	1	4.700	5.948	0	0	0	1	4.700	5.948
2	0	0	0	0	0	0	0	0	0
3	0	0	0	0	0	0	0	0	0
4	0	0	0	0	0	0	0	0	0
5	0	0	0	0	0	0	0	0	0
6	0	0	0	0	0	0	0	0	0
7	0	0	0	0	0	0	0	0	0
8	0	0	0	0	0	0	0	0	0
9	0	0	0	0	0	0	0	0	0
10	0	0	0	0	0	0	0	0	0
11	0	0	0	0	0	0	0	0	0
12	0	0	0	1	3.871	8.808	1	3.871	8.808
13	0	0	0	0	0	0	0	0	0
14	0	0	0	0	0	0	0	0	0
15	1	3.622	8.074	6	7.900	20.216	7	11.522	28.290
16	2	962	4.234	7	30.401	55.859	9	31.363	60.093
TOTAL	4	9.284	18.256	14	42.172	84.883	18	51.456	103.139

2.3 CARTERA DE PEDIDOS POR TIPOS DE BUQUES

A 31/12/2020

TIPOS DE BUQUES	Nº	Nacional		Exportación			Total		
		GT	CGT	Nº	GT	CGT	Nº	GT	CGT
1	1	4.700	5.948	0	0	0	1	4.700	5.948
2	0	0	0	0	0	0	0	0	0
3	0	0	0	1	10.403	14.236	1	10.403	14.236
4	0	0	0	0	0	0	0	0	0
5	0	0	0	0	0	0	0	0	0
6	0	0	0	0	0	0	0	0	0
7	0	0	0	0	0	0	0	0	0
8	0	0	0	3	3.288	6.251	3	3.288	6.251
9	0	0	0	0	0	0	0	0	0
10	0	0	0	0	0	0	0	0	0
11	0	0	0	0	0	0	0	0	0
12	0	0	0	1	3.871	8.808	1	3.871	8.808
13	1	12.794	16.482	2	44.003	44.395	3	56.797	60.877
14	0	0	0	2	29.128	56.391	2	29.128	56.391
15	2	5.595	13.319	12	30.998	70.104	14	36.593	83.423
16	1	481	2.117	18	58.435	117.700	19	58.916	119.817
TOTAL	5	23.570	37.866	39	180.126	317.885	44	203.696	355.751

Nota: Para Tipos de buques ver ANEXO



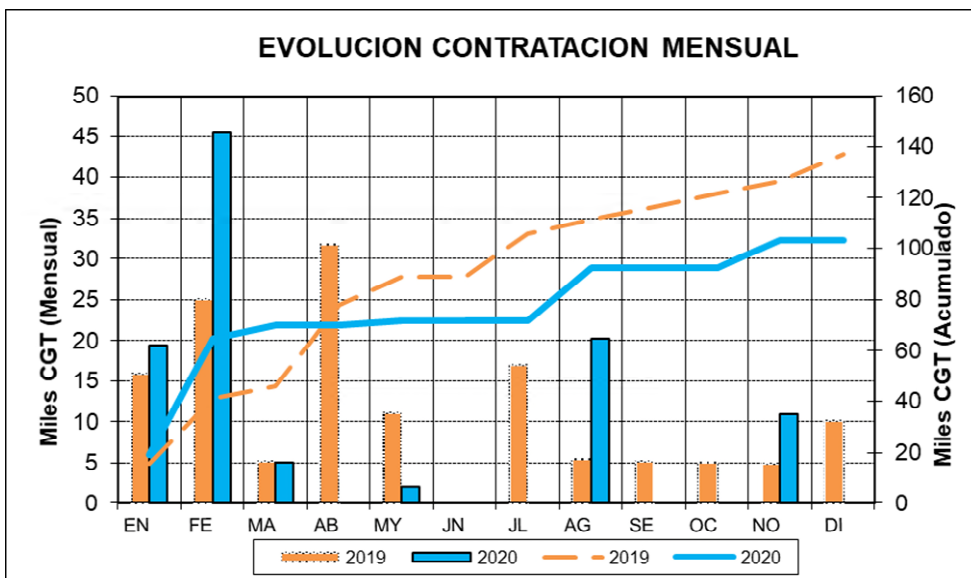
2.4 CONTRATACION MENSUAL – CGT

2019	Enero	Febrero	Marzo	Abril	Mayo	Junio
Mes	15.933	25.008	5.245	31.734	11.086	0
Acumulado	15.933	40.941	46.186	77.920	89.006	89.006

2019	Julio	Agosto	Septiembre	Octubre	Noviembre	Diciembre
Mes	17.007	5.433	5.200	5.076	4.953	10.150
Acumulado	106.013	111.446	116.646	121.722	126.675	136.825

2020	Enero	Febrero	Marzo	Abril	Mayo	Junio
Mes	19.431	45.434	5.036	0	2.117	0
Acumulado	19.431	64.865	69.901	69.901	72.018	72.018

2020	Julio	Agosto	Septiembre	Octubre	Noviembre	Diciembre
Mes	0	20.699	0	0	10.932	0
Acumulado	72.018	92.717	92.717	92.717	103.649	103.649

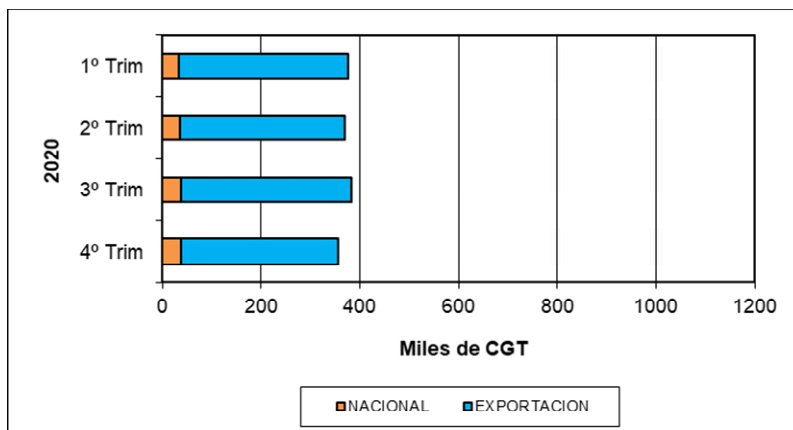
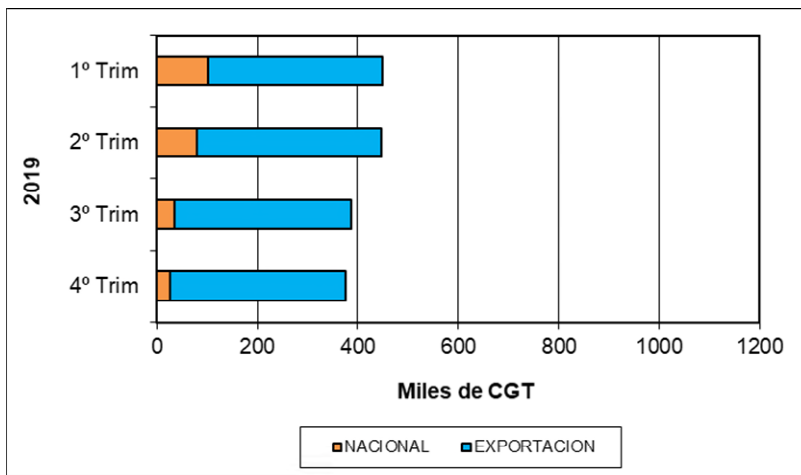




2.5 CARTERA DE PEDIDOS TRIMESTRAL – CGT

2019	1º Trim	2º Trim	3º Trim	4º Trim
NACIONAL	101.022	78.676	35.975	26.519
EXPORTACION	347.896	369.167	350.017	350.061
TOTAL	448.918	447.843	385.992	376.580

2020	1º Trim	2º Trim	3º Trim	4º Trim
NACIONAL	33.652	35.916	37.866	37.866
EXPORTACION	341.959	334.168	344.588	317.885
TOTAL	375.611	370.084	382.454	355.751





2.6 NUEVOS CONTRATOS POR ASTILLEROS

ASTILLEROS ARMON, S.A.

Nº de Const.	TIPO OCDE	ARMADOR	PAIS	GT	CGT
C-794	16	HERCULES INT. TOWAGE SERV. S.A.	España	481	2.117
C-796	16	HERCULES INT. TOWAGE SERV. S.A.	España	481	2.117
C-822	15	IBERCONSA DE ARGENTINA S.A	Argentina	702	2.518
C-823	15	IBERCONSA DE ARGENTINA S.A	Argentina	702	2.518
C-826	15	RJ&L MITCHELMORE	Reino Unido	207	1.058
5	Buques		TOTAL.....	2.573	10.328

ASTILLEROS ARMON VIGO

Nº de Const.	TIPO OCDE	ARMADOR	PAIS	GT	CGT
V-121	15	PESCAMAR, S.D.P.M, LDA	Mozambique	369	1.595
V-123	15	PESCAMAR, S.D.P.M, LDA	Mozambique	369	1.595
V-129	16	MARINE INSTITUTE	Irlanda	1.919	4.992
3	Buques		TOTAL.....	2.657	8.182

ASTILLEROS GONDAN, S.A.

Nº de Const.	TIPO OCDE	ARMADOR	PAIS	GT	CGT
C-489	16	EDDA WIND I AS	Noruega	7.022	11.157
C-490	16	EDDA WIND II AS	Noruega	7.022	11.157
2	Buques		TOTAL.....	14.044	22.314

ASTILLEROS MURUETA, S.A.

Nº de Const.	TIPO OCDE	ARMADOR	PAIS	GT	CGT
C-325	1	MURELOIL	España	4.700	5.948
C-326	15	QALERALIK A/S	Groenlandia	5.551	10.932
2	Buques		TOTAL.....	10.251	16.880

ASTILLEROS ZAMAKONA, S.A.

Nº de Const.	TIPO OCDE	ARMADOR	PAIS	GT	CGT
C-802	16	INTERSHIP A/S	Noruega	2.200	5.433
1	Buques		TOTAL.....	2.200	5.433

BALENCIAGA S.A.

Nº de Const.	TIPO OCDE	ARMADOR	PAIS	GT	CGT
C-412	16	SAMLAKS AS	Noruega	1.416	4.134
C-415	16	EDDA WIND III AS	Noruega	5.411	9.493
C-416	16	EDDA WIND IV AS	Noruega	5.411	9.493
3	Buques		TOTAL.....	12.238	23.120

ASTILLEROS ARMÓN GIJÓN

Nº de Const.	TIPO OCDE	ARMADOR	PAIS	GT	CGT
G-022	15	ALBACORA S.A	España	3.622	8.074
G-024	12	KNUTSEN	Noruega	3.871	8.808
2	Buques		TOTAL.....	7.493	16.882



2.7 CARTERA DE PEDIDOS POR ASTILLEROS

ASTILLEROS ARMON, S.A.

Nº de Const.	TIPO OCDE	ARMADOR	PAIS	GT	CGT
C-785	16	SOGEPORTS	Argelia	369	1.796
C-796	16	HERCULES INT. TOWAGE SERV. S.A.	España	481	2.117
C-817	16	-	-	1.740	4.698
C-819	15	SEACOPE FREEZER FISHING	Namibia	1.884	5.076
C-820	16	-	-	2.050	5.200
C-822	15	IBERCONSA DE ARGENTINA S.A	Argentina	702	2.518
C-823	15	IBERCONSA DE ARGENTINA S.A	Argentina	702	2.518
C-826	15	RJ&L MITCHELMORE	Reino Unido	207	1.058
8	Buques		TOTAL.....	8.135	24.981

ASTILLEROS ARMON VIGO

Nº de Const.	TIPO OCDE	ARMADOR	PAIS	GT	CGT
V-121	15	PESCAMAR, S.D.P.M, LDA	Mozambique	369	1.595
V-123	15	PESCAMAR, S.D.P.M, LDA	Mozambique	369	1.595
V-127	13	SAS TEREVAU PITI	Tahití	4.242	7.527
V-128	15	NEFSISKUR EHF	Islandia	2.870	6.844
V-129	16	MARINE INSTITUTE	Irlanda	1.919	4.992
5	Buques		TOTAL.....	9.769	22.553

ASTILLEROS GONDAN, S.A.

Nº de Const.	TIPO OCDE	ARMADOR	PAIS	GT	CGT
C-486	15	ENGENES FISKERISELSKAP AS.	Noruega	4.912	10.023
C-489	16	EDDA WIND I AS	Noruega	7.022	11.157
C-490	16	EDDA WIND II AS	Noruega	7.022	11.157
3	Buques		TOTAL.....	18.956	32.337

ASTILLEROS MURUETA, S.A.

Nº de Const.	TIPO OCDE	ARMADOR	PAIS	GT	CGT
C-320	16	ALSAKER LFC HOLDING AS	Noruega	5.500	10.861
C-323	15	ICE TRAWL GREENLAND A/S	Groenlandia	5.551	10.932
C-324	15	PACIFIC MERCANTIL TUNA, S.A.	Panamá	2.881	6.863
C-325	1	MURELOIL	España	4.700	5.948
C-326	15	QALERALIK A/S	Groenlandia	5.551	10.932
5	Buques		TOTAL.....	24.183	45.536

F.CARDAMA, S.A. ASTILLEROS Y VARADEROS

Nº de Const.	TIPO OCDE	ARMADOR	PAIS	GT	CGT
C-220	16	EMPRESA PORTUARIA DO LOBITO, E.P.	Angola	250	1.411
C-242	16	-	Dinamarca	1.370	4.051
C-243	16	SENEGAL	Senegal	950	3.228
3	Buques		TOTAL.....	2.570	8.690

ASTILLEROS ZAMAKONA, S.A.

Nº de Const.	TIPO OCDE	ARMADOR	PAIS	GT	CGT
C-798	8	ROYAL ARCTIC LINE A/S	Groenlandia	2.300	3.671
C-799	15	GITTE HENNING A/S	Dinamarca	5.000	10.150
C-802	16	INTERSHIP A/S	Noruega	2.200	5.433
3	Buques		TOTAL.....	9.500	19.254



BALENCIAGA S.A.

Nº de Const.	TIPO OCDE	ARMADOR	PAIS	GT	CGT
C-412	16	SAMLAKS AS	Noruega	1.416	4.134
C-413	16	GREENLAND INS. NAT. RES.	Groenlandia	2.900	6.448
C-414	16	AQUASHIP A/S	Noruega	2.455	5.816
C-415	16	EDDA WIND III AS	Noruega	5.411	9.493
C-416	16	EDDA WIND IV AS	Noruega	5.411	9.493
5	Buques		TOTAL.....	17.593	35.384

C. N. FREIRE, S.A.

Nº de Const.	TIPO OCDE	ARMADOR	PAIS	GT	CGT
C-723	16	BELSP0	Bélgica	3.500	7.246
C-724	16	-	-	6.950	11.086
C-726	15	CANTÁBRICA DE TUNIDOS S.A.U.	España	1.973	5.245
3	Buques		TOTAL.....	12.423	23.577

H. J. BARRERAS, S.A.

Nº de Const.	TIPO OCDE	ARMADOR	PAIS	GT	CGT
C-1705	14	CRUISE YACHT LTD	Malta	24.900	43.217
C-1708	13	AFORTUNADAS SHIPPING LTD	Malta	39.761	36.868
2	Buques		TOTAL.....	64.661	80.085

METALSHIPS & DOCKS

Nº de Const.	TIPO OCDE	ARMADOR	PAIS	GT	CGT
C-299	14	SCHIFFFAHRTS-GESELLSCHAFT "HUSSAR" MBH Alemania		4.228	13.174
1	Buques		TOTAL.....	4.228	13.174

ASTILLEROS ARMÓN GIJÓN

Nº de Const.	TIPO OCDE	ARMADOR	PAIS	GT	CGT
G-020	3	BLUE MARINE	Méjico	10.403	14.236
G-021	13	BALEARIA	España	12.794	16.482
G-022	15	ALBACORA S.A	España	3.622	8.074
G-024	12	KNUTSEN	Noruega	3.871	8.808
4	Buques		TOTAL.....	30.690	47.600

NODOSA, S.L.

Nº de Const.	TIPO OCDE	ARMADOR	PAIS	GT	CGT
C-296	8	ROYAL ARCTIC LINE A/S	Groenlandia	494	1.290
C-297	8	ROYAL ARCTIC LINE A/S	Groenlandia	494	1.290
2	Buques		TOTAL.....	988	2.580



MINISTERIO
DE INDUSTRIA, COMERCIO
Y TURISMO

SECRETARÍA GENERAL DE INDUSTRIA Y PYME
DIRECCIÓN GENERAL DE INDUSTRIA Y DE LA PYME

3.- ACTIVIDAD PRODUCTIVA

Año 2020



3.1. RESUMEN

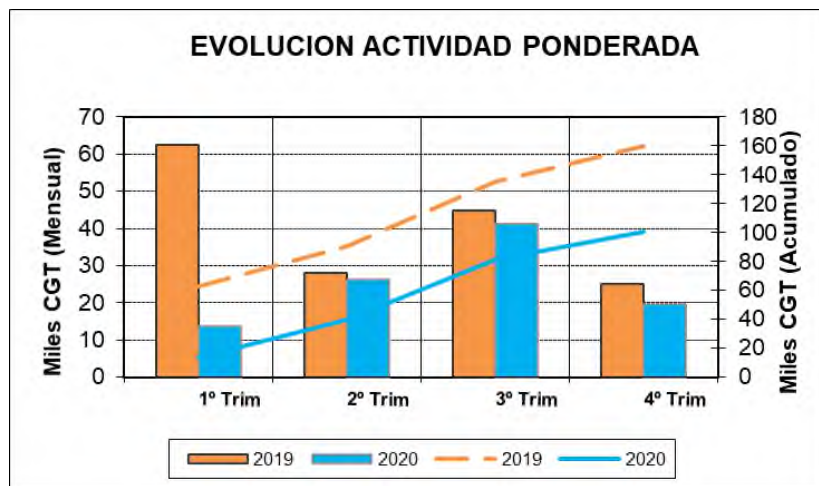
ASTILLEROS	Puestas de Quilla			Botaduras			Entregas (Pruebas Oficiales)			Indice de Actividad	
	Nº	GT	CGT	Nº	GT	CGT	Nº	GT	CGT	GT	CGT
A. Armón	6	6.026	18.487	4	4.391	13.425	3	1.628	6.562	4.109	12.975
A. Armón Vigo	5	6.530	18.270	4	6.617	15.610	6	3.909	14.157	5.918	15.912
A. Gondán	1	7.022	11.157	1	4.912	10.023	1	4.912	10.023	5.440	10.307
A. J. Valiña	0	0	0	0	0	0	0	0	0	0	0
A. Murueta	1	5.551	10.932	2	8.432	17.795	1	395	1.881	5.703	12.101
A.Zamacona Pasaia	0	0	0	0	0	0	0	0	0	0	0
Auxnaval	0	0	0	0	0	0	0	0	0	0	0
A. Ría de Avilés	0	0	0	0	0	0	0	0	0	0	0
F. Cardama	0	0	0	0	0	0	0	0	0	0	0
A. Zamacona	2	7.200	15.583	2	4.913	7.674	1	2.613	4.003	4.910	8.734
Balenciaga	2	7.866	15.309	1	2.900	6.448	1	2.377	5.987	4.011	8.548
C. N. Freire	0	0	0	2	5.473	12.491	0	0	0	2.737	6.246
F. Vulcano	0	0	0	0	0	0	0	0	0	0	0
Nodosa	2	988	2.580	2	3.491	9.596	3	3.886	11.270	2.964	8.261
H. J. Barreras	0	0	0	0	0	0	0	0	0	0	0
Metalships & Docks	0	0	0	0	0	0	0	0	0	0	0
A. Armón Gijón	0	0	0	2	23.197	30.718	1	4.741	9.774	12.784	17.803
C.N.N. Sestao	0	0	0	0	0	0	0	0	0	0	0
PRIVADOS	19	41.183	92.318	20	64.326	123.780	17	24.461	63.657	48.574	100.884
Navantia	0	0	0	0	0	0	0	0	0	0	0
PUBLICOS	0	0	0	0	0	0	0	0	0	0	0
TOTAL SECTOR	19	41.183	92.318	20	64.326	123.780	17	24.461	63.657	48.574	100.884



3.2 ACTIVIDAD PONDERADA TRIMESTRAL – CGT

2019	1º Trim	2º Trim	3º Trim	4º Trim
Trimestral	62.581	27.893	44.674	24.968
Acumulada	62.581	90.473	135.147	160.115

2020	1º Trim	2º Trim	3º Trim	4º Trim
Trimestral	13.782	26.168	41.342	19.592
Acumulada	13.782	39.950	81.292	100.884



NOTA: Actividad ponderada = (Q+2B+E)/4



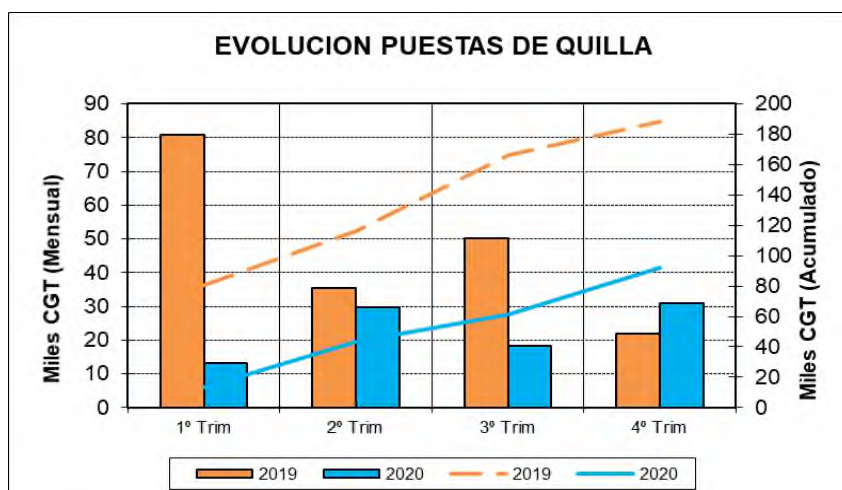
3.3 PUESTAS DE QUILLA POR TIPOS DE BUQUES

TIPOS DE BUQUES	Nº	Nacional		Exportación			Total		
		GT	CGT	Nº	GT	CGT	Nº	GT	CGT
1	0	0	0	0	0	0	0	0	
2	0	0	0	0	0	0	0	0	
3	0	0	0	0	0	0	0	0	
4	0	0	0	0	0	0	0	0	
5	0	0	0	0	0	0	0	0	
6	0	0	0	0	0	0	0	0	
7	0	0	0	0	0	0	0	0	
8	0	0	0	2	988	2.580	2	988	2.580
9	0	0	0	0	0	0	0	0	
10	0	0	0	0	0	0	0	0	
11	0	0	0	0	0	0	0	0	
12	0	0	0	0	0	0	0	0	
13	0	0	0	0	0	0	0	0	
14	0	0	0	0	0	0	0	0	
15	0	0	0	10	18.657	45.530	10	18.657	45.530
16	1	481	2.117	6	21.057	42.091	7	21.538	44.208
TOTAL	1	481	2.117	18	40.702	90.201	19	41.183	92.318

3.4 PUESTAS DE QUILLA TRIMESTRALES – CGT

2019	1º Trim	2º Trim	3º Trim	4º Trim
Trimestral	80.687	35.453	50.291	21.917
Acumulada	80.687	116.140	166.431	188.348

2020	1º Trim	2º Trim	3º Trim	4º Trim
Trimestral	13.322	29.711	18.435	30.850
Acumulada	13.322	43.033	61.468	92.318





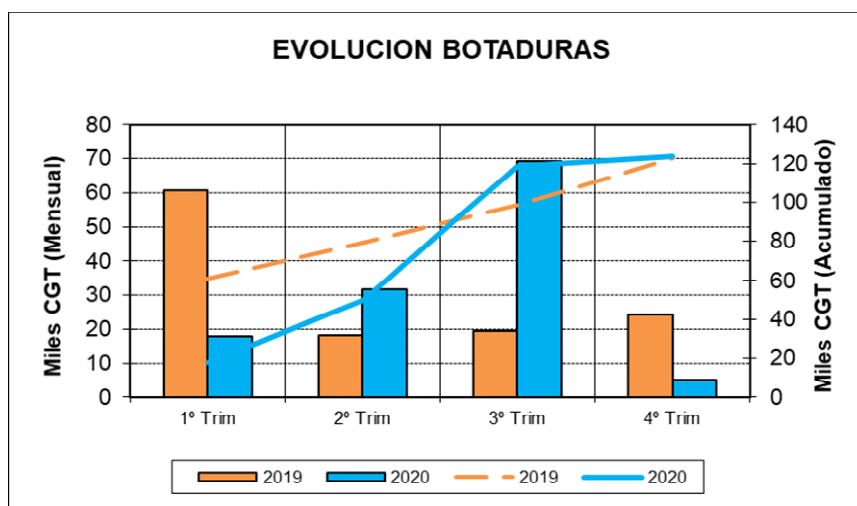
3.5 BOTADURAS POR TIPOS DE BUQUES

TIPOS DE BUQUES	Nº	Nacional		Exportacion			Total		
		GT	CGT	Nº	GT	CGT	Nº	GT	CGT
1	0	0	0	0	0	0	0	0	
2	0	0	0	0	0	0	0	0	
3	0	0	0	1	10.403	14.236	1	10.403	14.236
4	0	0	0	0	0	0	0	0	
5	0	0	0	0	0	0	0	0	
6	0	0	0	0	0	0	0	0	
7	0	0	0	0	0	0	0	0	
8	0	0	0	2	4.913	7.674	2	4.913	7.674
9	0	0	0	0	0	0	0	0	
10	0	0	0	0	0	0	0	0	
11	0	0	0	0	0	0	0	0	
12	0	0	0	0	0	0	0	0	
13	1	12.794	16.482	1	4.242	7.527	2	17.036	24.009
14	0	0	0	0	0	0	0	0	
15	1	1.973	5.245	9	21.094	50.573	10	23.067	55.818
16	1	481	2.117	4	8.426	19.926	5	8.907	22.043
TOTAL	3	15.248	23.844	17	49.078	99.936	20	64.326	123.780

3.6 BOTADURAS TRIMESTRALES – CGT

2019	1º Trim	2º Trim	3º Trim	4º Trim
Trimestral	60.885	18.269	19.457	24.181
Acumulada	60.885	79.154	98.611	122.792

2020	1º Trim	2º Trim	3º Trim	4º Trim
Trimestral	17.812	31.786	69.152	5.030
Acumulada	17.812	49.598	118.750	123.780





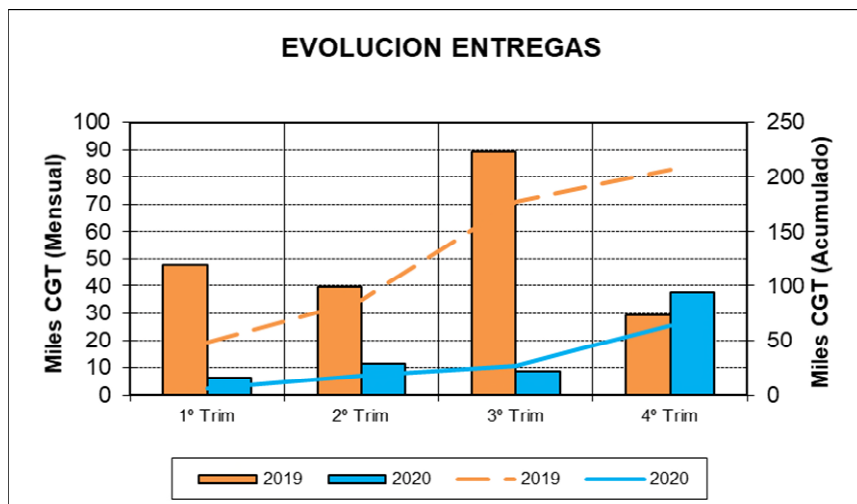
3.7 ENTREGAS (Pruebas Oficiales) POR TIPOS DE BUQUE

TIPOS DE BUQUES	Nº	Nacional		Exportacion			Total		
		GT	CGT	Nº	GT	CGT	Nº	GT	CGT
1	0	0	0	0	0	0	0	0	
2	0	0	0	0	0	0	0	0	
3	0	0	0	0	0	0	0	0	
4	0	0	0	0	0	0	0	0	
5	0	0	0	0	0	0	0	0	
6	0	0	0	0	0	0	0	0	
7	0	0	0	0	0	0	0	0	
8	0	0	0	1	2.613	4.003	1	2.613	4.003
9	0	0	0	0	0	0	0	0	
10	0	0	0	0	0	0	0	0	
11	0	0	0	0	0	0	0	0	
12	0	0	0	0	0	0	0	0	
13	0	0	0	0	0	0	0	0	
14	0	0	0	0	0	0	0	0	
15	1	861	2.911	11	19.515	49.599	12	20.376	52.510
16	2	876	3.998	2	596	3.146	4	1.472	7.144
TOTAL	3	1.737	6.909	14	22.724	56.748	17	24.461	63.657

3.8 ENTREGAS (Pruebas Oficiales) TRIMESTRALES – CGT

2019	1º Trim	2º Trim	3º Trim	4º Trim
Trimestral	47.865	39.579	89.491	29.591
Acumulada	47.865	87.444	176.935	206.526

2020	1º Trim	2º Trim	3º Trim	4º Trim
Trimestral	6.180	11.389	8.631	37.457
Acumulada	6.180	17.569	26.200	63.657





3.9 PUESTAS DE QUILLA POR ASTILLEROS

ASTILLEROS ARMON, S.A.

Nº de Const.	TIPO OCDE	ARMADOR	PAIS	GT	CGT
C-794	16	HERCULES INT. TOWAGE SERV. S.A.	España	481	2.117
C-819	15	SEACOPE FREEZER FISHING	Namibia	1.884	5.076
C-820	16	-	-	2.050	5.200
C-822	15	IBERCONSA DE ARGENTINA S.A	Argentina	702	2.518
C-823	15	IBERCONSA DE ARGENTINA S.A	Argentina	702	2.518
C-826	15	RJ&L MITCHELMORE	Reino Unido	207	1.058
6	Buques		TOTAL.....	6.026	18.487

ASTILLEROS ARMON VIGO

Nº de Const.	TIPO OCDE	ARMADOR	PAIS	GT	CGT
V-119	15	NOVANAM LIMITED	Namibia	1.003	3.244
V-121	15	PESCAMAR, S.D.P.M, LDA	Mozambique	369	1.595
V-123	15	PESCAMAR, S.D.P.M, LDA	Mozambique	369	1.595
V-128	15	NESFISKUR EHF	Islandia	2.870	6.844
V-129	16	MARINE INSTITUTE	Irlanda	1.919	4.992
5	Buques		TOTAL.....	6.530	18.270

ASTILLEROS GONDAN, S.A.

Nº de Const.	TIPO OCDE	ARMADOR	PAIS	GT	CGT
C-489	16	EDDA WIND I AS	Noruega	7.022	11.157
1	Buques		TOTAL.....	7.022	11.157

ASTILLEROS MURUETA, S.A.

Nº de Const.	TIPO OCDE	ARMADOR	PAIS	GT	CGT
C-326	15	QALERALIK A/S	Groenlandia	5.551	10.932
1	Buques		TOTAL.....	5.551	10.932

ASTILLEROS ZAMAKONA, S.A.

Nº de Const.	TIPO OCDE	ARMADOR	PAIS	GT	CGT
C-799	15	GITTE HENNING A/S	Dinamarca	5.000	10.150
C-802	16	INTERSHIP A/S	Noruega	2.200	5.433
2	Buques		TOTAL.....	7.200	15.583

BALENCIAGA S.A.

Nº de Const.	TIPO OCDE	ARMADOR	PAIS	GT	CGT
C-414	16	AQUASHIP A/S	Noruega	2.455	5.816
C-415	16	EDDA WIND III AS	Noruega	5.411	9.493
2	Buques		TOTAL.....	7.866	15.309

NODOSA, S.L.

Nº de Const.	TIPO OCDE	ARMADOR	PAIS	GT	CGT
C-296	8	ROYAL ARCTIC LINE A/S	Groenlandia	494	1.290
C-297	8	ROYAL ARCTIC LINE A/S	Groenlandia	494	1.290
2	Buques		TOTAL.....	988	2.580



3.10 BOTADURAS POR ASTILLEROS

ASTILLEROS ARMON, S.A.

Nº de Const.	TIPO OCDE	ARMADOR	PAIS	GT	CGT
C-794	16	HERCULES INT. TOWAGE SERV. S.A.	España	481	2.117
C-817	16	-	-	1.740	4.698
C-818	16	SOCIETE DE GESTION DU PORT DE TAN	Argelia	286	1.534
C-819	15	SEACOPE FREEZER FISHING	Namibia	1.884	5.076
4	Buques		TOTAL.....	4.391	13.425

ASTILLEROS ARMON VIGO

Nº de Const.	TIPO OCDE	ARMADOR	PAIS	GT	CGT
V-118	15	NOVANAM LIMITED	Namibia	1.003	3.244
V-119	15	NOVANAM LIMITED	Namibia	1.003	3.244
V-121	15	PESCAMAR, S.D.P.M, LDA	Mozambique	369	1.595
V-127	13	SAS TEREVAU PITI	Tahití	4.242	7.527
4	Buques		TOTAL.....	6.617	15.610

ASTILLEROS GONDAN, S.A.

Nº de Const.	TIPO OCDE	ARMADOR	PAIS	GT	CGT
C-486	15	ENGENES FISKERISELSKAP AS.	Noruega	4.912	10.023
1	Buques		TOTAL.....	4.912	10.023

ASTILLEROS MURUETA, S.A.

Nº de Const.	TIPO OCDE	ARMADOR	PAIS	GT	CGT
C-323	15	ICE TRAWL GREENLAND A/S	Groenlandia	5.551	10.932
C-324	15	PACIFIC MERCANTIL TUNA, S.A.	Panamá	2.881	6.863
2	Buques		TOTAL.....	8.432	17.795

ASTILLEROS ZAMAKONA, S.A.

Nº de Const.	TIPO OCDE	ARMADOR	PAIS	GT	CGT
C-797	8	ROYAL ARCTIC LINE A/S	Groenlandia	2.613	4.003
C-798	8	ROYAL ARCTIC LINE A/S	Groenlandia	2.300	3.671
2	Buques		TOTAL.....	4.913	7.674

BALENCIAGA S.A.

Nº de Const.	TIPO OCDE	ARMADOR	PAIS	GT	CGT
C-413	16	GREENLAND INS. NAT. RES.	Groenlandia	2.900	6.448
1	Buques		TOTAL.....	2.900	6.448

C. N. FREIRE, S.A.

Nº de Const.	TIPO OCDE	ARMADOR	PAIS	GT	CGT
C-723	16	BELSPO	Bélgica	3.500	7.246
C-726	15	CANTÁBRICA DE TUNIDOS S.A.U.	España	1.973	5.245
2	Buques		TOTAL.....	5.473	12.491

ASTILLEROS ARMÓN GIJÓN

Nº de Const.	TIPO OCDE	ARMADOR	PAIS	GT	CGT
G-020	3	BLUE MARINE	Méjico	10.403	14.236
G-021	13	BALEARIA	España	12.794	16.482
2	Buques		TOTAL.....	23.197	30.718



NODOSA, S.L.

Nº de Const.	TIPO OCDE	ARMADOR	PAIS	GT	CGT
C-299	15	PETREL FISHING COMPANY LTD	Islas Malvinas	1.992	5.281
C-300	15	FERRALEMES LTD	Islas Malvinas	1.499	4.315
2	Buques		TOTAL.....	3.491	9.596

3.11 ENTREGAS (Pruebas Oficiales) POR ASTILLEROS

ASTILLEROS ARMON, S.A.

Nº de Const.	TIPO OCDE	ARMADOR	PAIS	GT	CGT	Ett	Epp	M	P	C	Cap (m3)	MOTOR marca	PROPULSOR tipo	POTENCIA	Rpm	Vp
C-794	16	HERCULES INT. TOWAGE SERV. S.A.	España	481	2.117	32,00	27,30	11,70	5,55	4,20		CATERPILLAR		2X2525Kw	1.800	12
C-816	15	PESQUERIA DEL ATLANTICO	España	861	2.911	42,93	39,68	11,10	4,50	4,40		ABC	6DZO	1.100kW	1.000	12
C-818	16	SOCIETE DE GESTION DU PORT DE TAN	Argelia	286	1.534	23,47	21,50	9,80	4,70	4,50		CATERPILLAR	3512C	2x1902kW	1.800	11
3	Buques		TOTAL.....	1.628	6.562											

ASTILLEROS ARMON VIGO

Nº de Const.	TIPO OCDE	ARMADOR	PAIS	GT	CGT	Ett	Epp	M	P	C	Cap (m3)	MOTOR marca	PROPULSOR tipo	POTENCIA	Rpm	Vp
V-103	16	INIDEP	Argentina	310	1.612	36,00	31,70	8,50	3,80	3,00		CATERPILLAR		1x578 kW	1.200	10
V-114	15	PEDRO MOSCUZZA E HIJOS, S.A.	Argentina	895	2.992	44,00	36,00	11,20	4,65	4,55		YANMAR		1x1620kW	750	12
V-118	15	NOVANAM LIMITED	Namibia	1.003	3.244	49,65	43,80	11,00	4,60	4,12		WARTSILA		1600kW	1.000	10
V-119	15	NOVANAM LIMITED	Namibia	1.003	3.244	49,65	43,80	11,00	4,60	4,12		WARTSILA		1600kW	1.000	10
V-120	15	PESCAMAR	Argentina	369	1.595	32,10	28,45	8,50	5,75	3,50		YANMAR		1X749kW	1.350	
V-125	15	COMEASU SEAFOODS LTD	Canada	329	1.470	50,00	47,19	12,00	5,50	5,18		MAK		1X2100kW	720	11
6	Buques		TOTAL.....	3.909	14.157											

ASTILLEROS GONDAN, S.A.

Nº de Const.	TIPO OCDE	ARMADOR	PAIS	GT	CGT	Ett	Epp	M	P	C	Cap (m3)	MOTOR marca	PROPULSOR tipo	POTENCIA	Rpm	Vp
C-480	15	PRESTJORD AS	Noruega	4.912	10.023	77,26	69,60	17,00	9,60	5,90		ROLLS ROYCE		1x7200 kW	750	16
1	Buques		TOTAL.....	4.912	10.023											

ASTILLEROS MURUETA, S.A.

Nº de Const.	TIPO OCDE	ARMADOR	PAIS	GT	CGT	Ett	Epp	M	P	C	Cap (m3)	MOTOR marca	PROPULSOR tipo	POTENCIA	Rpm	Vp
C-321	16	REMOLCADORES IBAIZABAL	España	395	1.881	28,00	23,40	12,00	4,80	4,20		WARTSILA		2x1665kW	1.200	11
1	Buques		TOTAL.....	395	1.881											

ASTILLEROS ZAMAKONA, S.A.

Nº de Const.	TIPO OCDE	ARMADOR	PAIS	GT	CGT	Ett	Epp	M	P	C	Cap (m3)	MOTOR marca	PROPULSOR tipo	POTENCIA	Rpm	Vp
C-797 1	8 Buques	ROYAL ARCTIC LINE A/S	Groenlandia	2.613	4.003	67,00	61,20	16,00	7,60	5,70		ABC		1x1900 kW	900	12
TOTAL.....				2.613	4.003											

BALENCIAGA S.A.

Nº de Const.	TIPO OCDE	ARMADOR	PAIS	GT	CGT	Ett	Epp	M	P	C	Cap (m3)	MOTOR marca	PROPULSOR tipo	POTENCIA	Rpm	Vp
C-411 1	15 Buques	CASTLEHILL LLP	Reino Unido	2.377	5.987	69,80	61,80	14,60	9,00	6,00		WARTSILA		1X5220 kW	750	16
TOTAL.....				2.377	5.987											

ASTILLEROS ARMÓN GIJÓN

Nº de Const.	TIPO OCDE	ARMADOR	PAIS	GT	CGT	Ett	Epp	M	P	C	Cap (m3)	MOTOR marca	PROPULSOR tipo	POTENCIA	Rpm	Vp
G-017 1	15 Buques	HB GRANDI	Islandia	4.741	9.774	81,30	75,60	17,00	7,30	6,80		ROLLS ROYCE		1x5400kW	750	16
TOTAL.....				4.741	9.774											

NODOSA, S.L.

Nº de Const.	TIPO OCDE	ARMADOR	PAIS	GT	CGT	Ett	Epp	M	P	C	Cap (m3)	MOTOR marca	PROPULSOR tipo	POTENCIA	Rpm	Vp
C-295	15	BUCHAN LTD	Holanda	395	1.674	28,58	23,99	10,00	4,51			ABC		1X749kW	878	10
C-299	15	PETREL FISHING COMPANY LTD	Islas Malvinas	1.992	5.281	75,00	68,00	14,00	7,75	5,22	1715	WARTSILA	W9L3	5220 KW	750	15
C-300	15	FERRALEMES LTD	Islas Malvinas	1.499	4.315	63,69	60,25	12,00	7,40	5,45	1252	MAK	9M25	3000 KW	750	14
3 Buques				3.886	11.270											



MINISTERIO
DE INDUSTRIA, COMERCIO
Y TURISMO

SECRETARÍA GENERAL DE INDUSTRIA Y PYME
DIRECCIÓN GENERAL DE INDUSTRIA Y DE LA PYME

4.- ACTIVIDAD POR C.C.A.A.

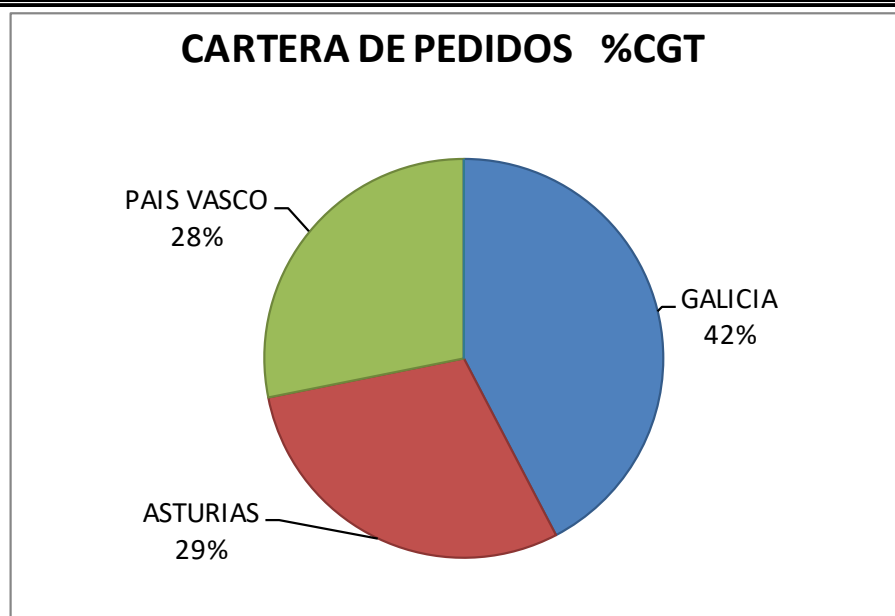
Año 2020



4.1. NUEVOS CONTRATOS Y CARTERA DE PEDIDOS:

Año 2020

C.C.A.A.	Nuevos Contratos					Cartera de Pedidos a 31/12/2020				
	Nº	GT	CGT	%GT	%CGT	Nº	GT	CGT	%GT	%CGT
GALICIA	3	2.657	8.182	5%	8%	16	94.639	150.659	46%	42%
ASTURIAS	9	24.110	49.524	47%	48%	15	57.781	104.918	28%	29%
PAIS VASCO	6	24.689	45.433	48%	44%	13	51.276	100.174	25%	28%
R. MURCIA										
ANDALUCÍA	0	0	0	0%	0%	0	0	0	0%	0%
TOTAL SECTOR	18	51.456	103.139	100%	100%	44	203.696	355.751	100%	100%



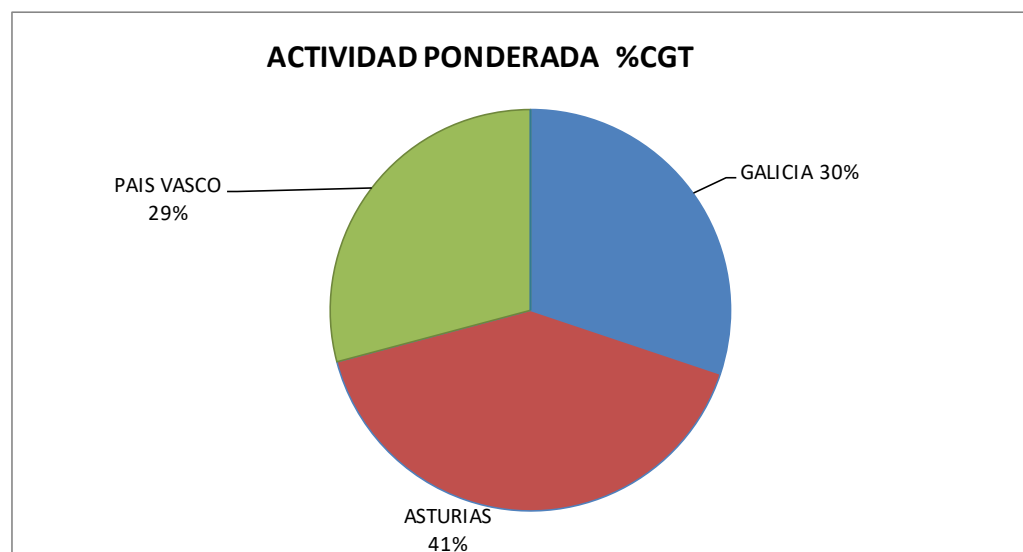


4.2. ACTIVIDAD PONDERADA.

Año 2020

C.C.A.A.	Puestas de Quilla			Botaduras			Entregas (Pruebas Oficiales)			Indice de Actividad Ponderada			
	Nº	GT	CGT	Nº	GT	CGT	Nº	GT	CGT	GT	CGT	%GT	%CGT
GALICIA	7	7.518	20.850	8	15.581	37.697	9	7.795	25.427	11.619	30.418	24%	30%
ASTURIAS	7	13.048	29.644	7	32.500	54.166	5	11.281	26.359	22.332	41.084	46%	41%
PAIS VASCO	5	20.617	41.824	5	16.245	31.917	3	5.385	11.871	14.623	29.382	30%	29%
R. MURCIA													
ANDALUCÍA	0	0	0	0	0	0	0	0	0	0	0	0%	0%
TOTAL SECTOR	19	41.183	92.318	20	64.326	123.780	17	24.461	63.657	48.574	100.884	100%	100%

NOTA: Actividad ponderada = (Q+2B+E)/4





ANEXO

SISTEMA DE CÁLCULO DE CGT ADOPTADO POR LA OCDE

(A partir de 1 de Enero de 2007)

$$CGT = A \times (GT)^B$$

N	Tipo de Buque	A	B
1 y 2	Petroleros de doble casco	48	0,57
3	Transportes de productos químicos	84	0,55
4	Graneleros	29	0,61
5	Transportes combinados	33	0,62
6	Cargueros generales	27	0,64
7	Frigoríficos	27	0,68
8	Portacontenedores	19	0,68
9	Ro - Ro	32	0,63
10	Transportes de automóviles	15	0,70
11	Transportes de L P G	62	0,57
12	Transportes de L N G	32	0,68
13	Ferries	20	0,71
14	Transportes de pasajeros	49	0,67
15	Buques de pesca	24	0,71
16	Otros buques	46	0,62